



UNIVERSIDAD DE LOS LAGOS

¿Cómo hacer una bibliografía en formato o estilo Vancouver?

Campus Osorno

Av. Fuchslocher 1305
Teléfono +56 64 2333 000
Fax +56 64 2333 774
Osorno, Chile

Campus Puerto Montt

Camino a Chinguihue Km 6
Teléfono +56 65 2322 536
Puerto Montt, Chile

Sede Santiago

República 517
Barrio Universitario
Teléfono +56 02 2675 3057
Santiago, Chile

Sede Chiloé

Los Carrera 678,
Teléfono 56 65 2322 409
Castro, Chile
Eleuterio Ramírez 348,
Teléfono +56 65 2322 476
Ancud, Chile

www.ulagos.cl



ACREDITADA 4 AÑOS
Diciembre 2016 - Diciembre 2020
Gestión Institucional
Docencia de Pregrado
Vinculación con el Medio



Normas VANCOUVER



Las normas de Vancouver, edición 2000,
se utilizan en el área de **Medicina y
Ciencias Biológicas.**

Notas aclaratorias



Con respecto a **traducciones para las abreviaturas y texto en español** a incluir en una referencia bibliográfica, el documento oficial para este estilo “Citing Medicine”, no hace alcances al respecto. De acuerdo a esto, se recomienda ingresar la información en inglés, tal como se describe en [Citing medicine](#), o bien, utilizar la traducción realizada por la Universidad de Barcelona en el siguiente enlace:
<http://www.medicc.org/mediccreview/documents/requisitos-de-uniformidad-para-manuscritos.pdf> (traducción revisada en diciembre de 2010 por National Library of Medicine).
Para publicar en una revista, se sugiere seguir sus “instrucciones para los autores”.

Libros formato impreso, estilo Vancouver



Elementos:

Autor: Apellido e iniciales del nombre colocar punto

Título del libro seguido de un punto

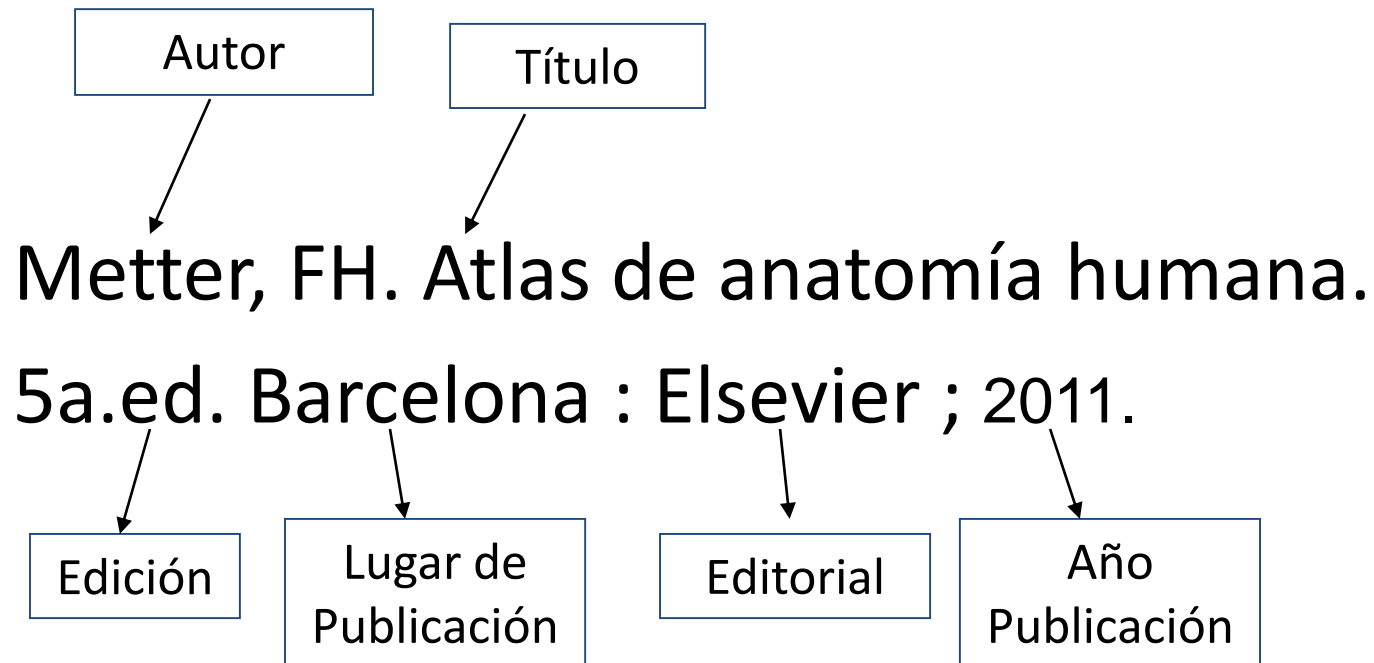
Edición seguido de un punto

Lugar de edición seguido de dos puntos

Editorial seguida de punto y coma

Año de publicación seguido de punto

Ejemplo de un libro con un Autor, estilo Vancouver



Libro con más de un Autor, estilo Vancouver



Elementos:

Autor(es): Apellido e iniciales de nombre, cada autor se separa por una coma y espacio. Al final se coloca un punto

Título del libro seguido de un punto

Edición seguido de un punto.

Lugar de edición seguido de dos puntos

Editorial seguida de punto y coma

Año seguido de punto

Paginación: Número total de páginas seguido de espacio y la letra p (opcional)

Finalizar con un punto

Ejemplo Libro con más de un Autor, estilo Vancouver



Ejemplos

Mencionar todos los autores

Benavides MN, Buscaglione AR, Campano BM, González MM,
Morales VB, Parker QM, Rodríguez OL, Zuñiga OC. Orientación
técnica servicios dietéticos de leche (Sedile) y central de
fórmulas enterales. Santiago, Chile: Ministerio de Salud ; 2010.

110 p.

Páginas

Lugar de
Publicación

Editorial

Año de
Publicación

Autores

Título del
libro

Ejemplo de un libro con más de un Autor, estilo Vancouver

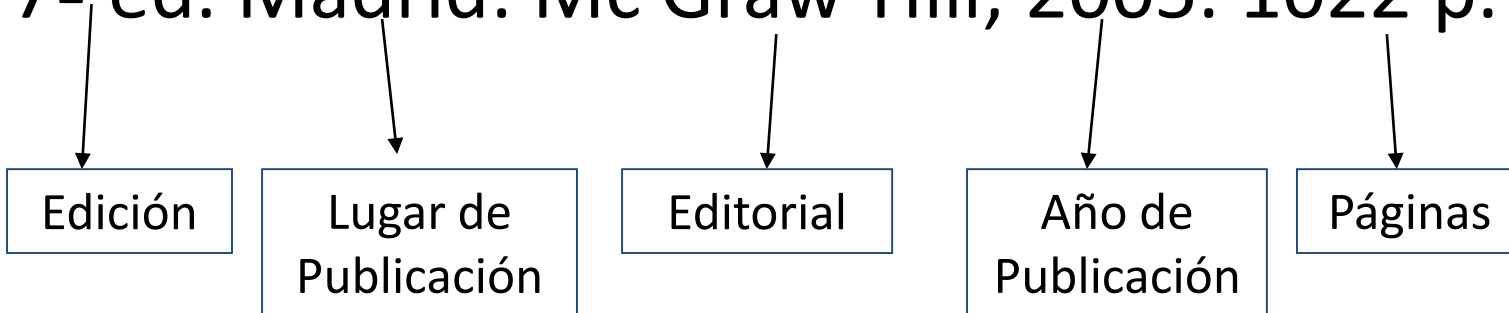


Límite opcional hasta tres autores

Autores

Título

Kozier B, Erb G, Berman A, **et al.** Fundamentos de enfermería: conceptos, proceso y práctica. 7^a ed. Madrid: Mc Graw-Hill; 2005. 1022 p.



Libro con editor como autor, estilo Vancouver



Elementos:

Autor(es) / Editor(es): Apellido e iniciales del nombre, si hay más de un editor van separados por coma más espacio, finaliza con la palabra editor seguido de un punto

Título del libro seguido de un punto

Edición expresada en números ordinales en inglés más la palabra edition abreviada (ed) y seguido de un punto

Lugar de publicación seguido de dos puntos

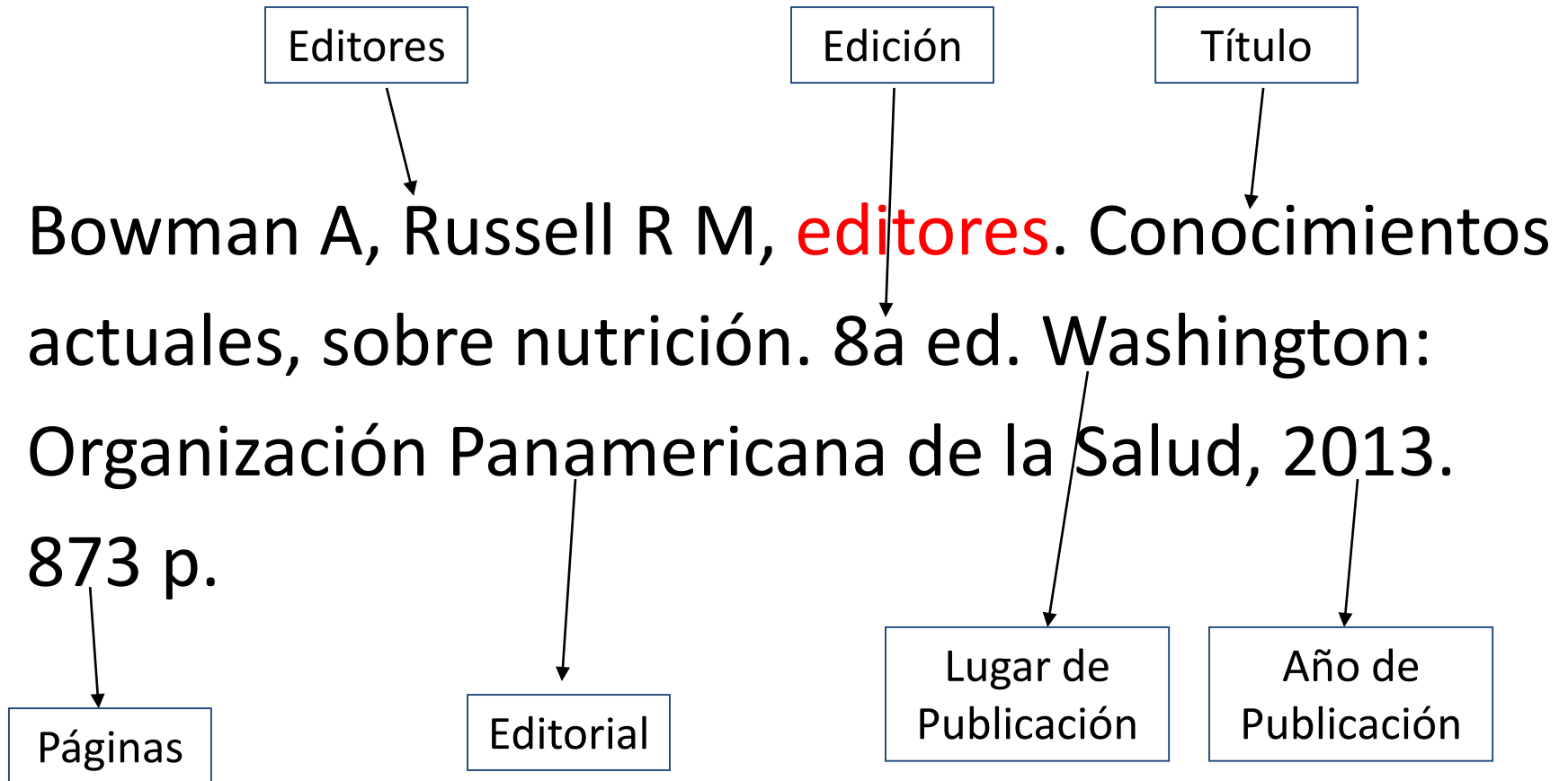
Nombre de editorial seguido de punto y coma

Fecha de Publicación: Año en número árabes seguido de un punto. Si no hay información de fecha de edición se utiliza la fecha de copyright precedida de la letra c en minúscula

Paginación: Número total de páginas seguido de espacio y la letra p (opcional)

Finalizar con punto

Libro con editor como autor, según Vancouver



Libro con autor corporativo como autor/editor



Elementos:

Autor(es) / Editor(es): Nombre de autor corporativo seguido de un punto, o bien nombre de editor corporativo seguido de una coma y la palabra editor seguido de un punto

Título del libro seguido de un punto

Edición expresada en números ordinales en inglés más la palabra edition abreviada (ed) y seguido de un punto

Lugar de edición seguido de dos puntos

Nombre de editorial seguido de punto y coma

Fecha de Publicación: Año en número árabes seguido de un punto. Si no hay información de fecha de edición se utiliza la fecha de copyright precedida de la letra c en minúscula

Paginación: Número total de páginas seguido de espacio y la letra p (opcional)

Finalizar con punto

Ejemplo Libro con autor corporativo como autor/editor



Autor Corporativo
como autor /editor

Título

Advanced Life Support Group. Acute medical
emergencies: the practical approach. London:
BMJ Books; 2001. 454 p.

Editorial

Año de
Publicación

Páginas

Lugar de
Publicación

Revista impresa, estilo Vancouver



Elementos:

Título de la revista seguido de punto

Lugar de publicación seguido de dos puntos

Edición: Indicación de que la revista ha sido publicada en más de una edición o versión (entre paréntesis), ej: (British Edition)

Nombre de editorial seguido de un punto

Palabra Volumen abreviada (Vol) seguido de un punto y espacio más el número de volumen y finaliza con coma

Año de publicación en números árabes seguido de un espacio, guión y punto

Idioma: Indicación de que la revista está publicada en un idioma distinto del inglés

La cita finaliza con un punto

Ejemplo Revista formato impreso, estilo Vancouver



Título

Lugar de
Publicación

Editorial

Enfermería Clínica. Barcelona : Ediciones Doyma.

Vol. 23, 2013 – . Inglés.

Volumen

Año
Publicación

Idioma

Artículo de revista formato impreso, estilo Vancouver



Reglas generales para citar un artículo de revista

Elementos:

Autor(es): Se indican todos los autores comenzando por apellido e iniciales de nombre y separados por coma más espacio, finaliza con un punto

Título del artículo seguido de un punto

[Título de la Revista](#) **abreviado** de acuerdo a lo que indica la National Library of Medicine seguido de un punto

Fecha de Publicación: Año en número árabes y mes de publicación en inglés abreviado, finaliza con un punto y coma

Número del volumen en números árabes

Número del fascículo (entre paréntesis) seguido de dos puntos

Paginación: Número de las páginas que incluyen el artículo separadas por un guión

La cita finaliza con un punto

Artículo Revista formato impreso, estilo Vancouver



Autor

Título del artículo

Poveda EE. Suero lácteo, generalidades y potencial
uso como fuente de calcio de alta biodisponibilidad.

Rev. chil. nutr. 2013 Dic;40(4):397-403.

Título
Revista
abreviado

Fecha de
Publicación

Volumen

Número

Páginas

Revista formato impreso con tres autores, estilo Vancouver



Límite opcional hasta tres autores

Elementos:

Autor(es): Se indican los tres primeros autores comenzando por apellido e iniciales de nombre y separados por coma más espacio, finaliza con las palabras **et al** o bien **and others** seguido de un punto

Título del artículo seguido de un punto

[Título de la Revista abreviado](#) de acuerdo a lo que indica la National Library of Medicine seguido de un punto

Fecha de Publicación: Año en número árabes y mes de publicación en inglés abreviado, finaliza con un punto y coma

Número del volumen en números árabes

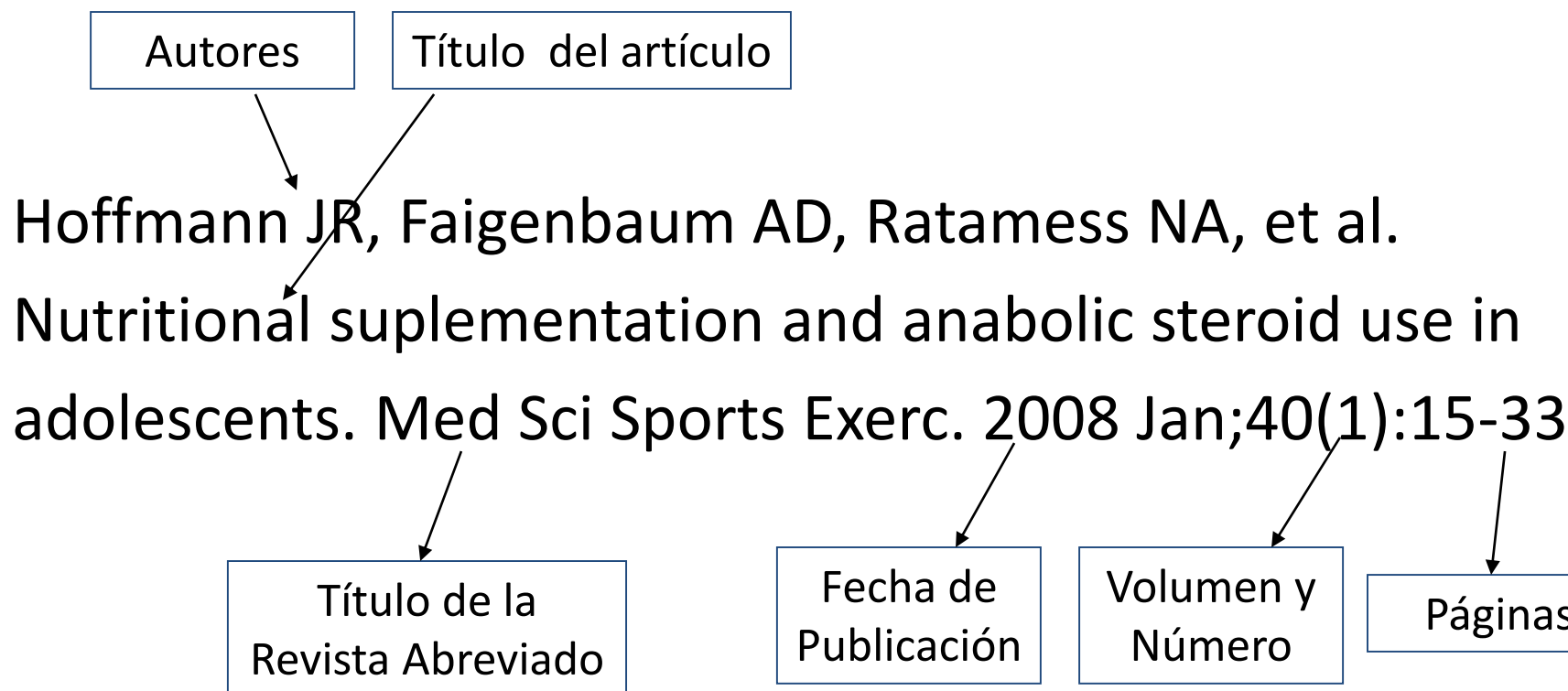
Número del fascículo (entre paréntesis) seguido de dos puntos

Paginación: Número de las páginas que incluyen el artículo separadas por un guión

Ejemplo Artículo Revista formato impreso, con tres autores, estilo Vancouver



Límite opcional hasta tres autores



Artículo Revista impresa, hasta seis autores, estilo Vancouver



Límite opcional hasta seis autores

Elementos:

Autor(es): Se indican los seis primeros autores comenzando por apellido e iniciales de nombre y separados por coma más espacio, finaliza con las palabras et al o bien and others seguido de un punto

Título del artículo seguido de un punto

[Título de la Revista abreviado](#) de acuerdo a lo que indica la National Library of Medicine seguido de un punto.

Fecha de Publicación: Año en número árabes y mes de publicación en inglés abreviado, finaliza con un punto y coma

Número del volumen en números árabes

Número del fascículo (entre paréntesis) seguido de dos puntos

Paginación: Número de las páginas que incluyen el artículo separadas por un guión

Finalizar con punto

Ejemplo Artículo Revista con seis autores, estilo Vancouver



Autores

Título del artículo

Pita-Rodríguez G, Jiménez-Acosta S, Basabe-Tuero B, Macías Matos C, Selva Suárez L, Hernández Fernández C, **et al** . El bajo consumo de alimentos ricos en hierro y potenciadores de su absorción se asocia con anemia en preescolares cubanos de las provincias orientales: 2005-2011. Rev. Chil. nutr. 2013 Sep;40(3):224-234.

Año de
Publicación

Vol y N°

Páginas

Título de la Revista
Abreviada

Artículo Revista con Institución como autor corporativo, estilo Vancouver



Elementos:

Autor(es): Nombre de autor corporativo seguido de un punto

Título del artículo seguido de un punto

[Título de la Revista abreviado](#) de acuerdo a lo que indica la National Library of Medicine seguido de un punto

Fecha de Publicación: Año en número árabes y mes de publicación en inglés abreviado, finaliza con un punto y coma

Número del volumen en números árabes

Número del fascículo (entre paréntesis) seguido de dos puntos

Paginación: Número de las páginas que incluyen el artículo separadas por un guión

Finalizar con punto

Ejemplo Artículo Revista Institución como autor corporativo, estilo Vancouver



Autor Corporativo

Título del artículo

Diabetes Prevention Program Research Group. The 10-year cost-effectiveness of lifestyle intervention or metformin for diabetes prevention: an intent-to-treat analysis of the DPP/DPPOS. Diabetes Care 2012;36(12):723–730.

Fecha
Publicación

Vol y N°

Páginas

Título de la revista
abreviado

Artículo de Revista sin autor, estilo Vancouver



Elementos:

Título del artículo seguido de un punto

[Título de la Revista abreviado](#) acuerdo a lo que indica la National Library of Medicine seguido de un punto

Fecha de Publicación: Año en número árabes y mes de publicación en inglés abreviado, finaliza con un punto y coma

Número del volumen en números árabes

Número del fascículo (entre paréntesis) seguido de dos puntos

Paginación: Número de las páginas que incluyen el artículo separadas por un guión

Finalizar con punto

Ejemplo Artículo de Revista sin autor, estilo Vancouver



Título del Artículo

21st century heart solution may have a sting in the tail. *BMJ*. 2002;325:184.

Título Revista
Abreviado

Fecha de
publicación

Volumen y
Número

Páginas

Artículo con volumen y suplemento



Elementos:

Autor(es): Apellido e iniciales de nombre, si hay más de autor separado por coma
Más espacio, finaliza con un punto

Título del artículo seguido de un punto

[Título de la Revista abreviado](#) acuerdo a lo que indica la National Library of
Medicine seguido de un punto

Fecha de Publicación: Año en número árabes y mes de publicación en inglés
abreviado, finaliza con un punto y coma

Número del volumen en números árabes

Palabra Supplement abreviada (Suppl) seguido de dos puntos

Paginación: Número de las páginas que incluyen el artículo separadas por un guión

Finalizar con punto

Ejemplo Artículo con volumen y suplemento, estilo Vancouver



Autores

Título revista
Abreviado

Título del Artículo

Novotný J Jr, Kollová A, Liscák R. Prediction of intracranial edema after radiosurgery of meningiomas. J Neurosurg. 2006 Dec;105 Suppl:120-6.

Suplemento

Páginas

Fecha
Publicación

Volumen

Tesis o Disertación, estilo Vancouver



Elementos:

- **Autor:** Apellido e iniciales del nombre, finalice con un punto
- **Título de la tesis**
- **Tipo de medio:** ingrese la palabra “dissertation” , o “master’s thesis”, entre corchetes y finalice con un punto
- **Lugar de publicación** seguido de dos puntos
- **Editor**, finalice con punto y coma.
- **Año de publicación**, finalice con un punto.
- **Paginación:** Número total de páginas, seguido un espacio y la letra p, finalice con un punto

Tesis o Disertación, estilo Vancouver



Autor

Título de la Tesis

Oyarzún MM. Comparación de dos métodos de entrenamiento: de intervalos y de carrera continua y su influencia que tienen en la reducción porcentaje de grasa corporal en sujetos mujeres con sobrepeso. [Seminario]. Osorno, Chile: Universidad de Los Lagos Departamento de Ciencias de la Actividad Física; 2004. 150 p.

Tipo de medio

Lugar de
Publicación

Editor

Año de
Publicación

Paginación

Notas Aclaratorias sobre Tesis o Disertaciones



Notas:

1. Aunque en algunos países se usa el término “thesis” para referirse al material escrito por un doctorado, los términos en estas instrucciones están reservados para un trabajo de nivel de magister, mientras que “dissertation” es usado para doctorado.
2. Revise en la sección [notas aclaratorias](#), las traducciones para las abreviaturas y textos en español.

CD-ROM, DVD, estilo Vancouver



Reglas generales para citar libros u otros títulos en CD-ROM, DVD

Elementos:

Autor(es): Apellido e iniciales de nombre seguido de un punto

Título del documento seguido de un espacio

Palabra CD-ROM o DVD con mayúsculas [entre corchetes] seguido de un punto

Lugar de publicación seguido de dos puntos

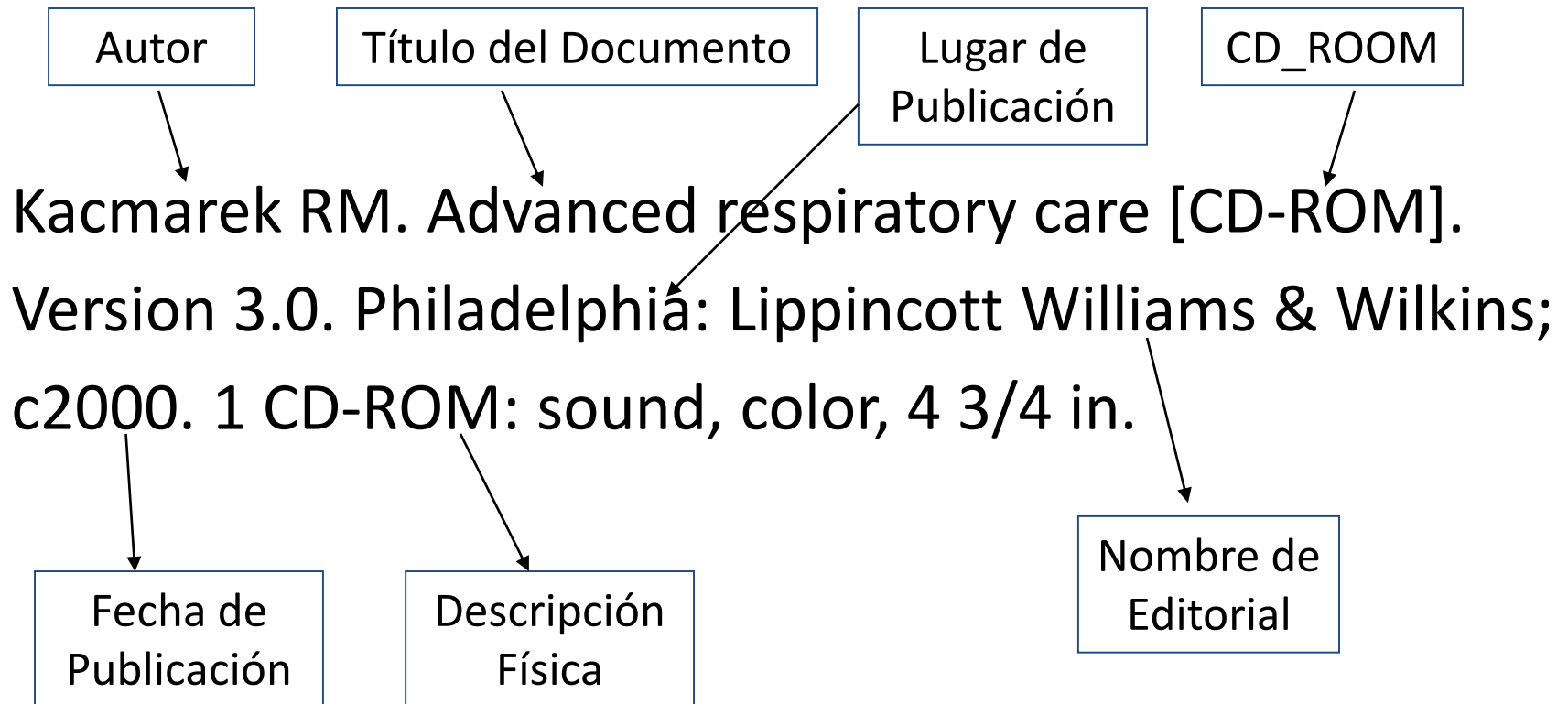
Nombre de la editorial seguido de punto y coma

Fecha de publicación: Año en números árabes seguido de un punto. Si no hay información de fecha de edición se utiliza la fecha de copyright precedida de la letra c en minúscula

Descripción física (opcional)

Finalizar con punto

Ejemplo CD-ROM, DVD, estilo Vancouver



CD-ROM, DVD, estilo Vancouver



Artículo de revista en CD-ROM o DVD

Elementos:

Autor(es): Apellido e iniciales de nombre, si hay más de autor van separados por coma más espacio, finaliza con un punto

Título del artículo seguido de un punto

Título de la Revista abreviado de acuerdo a lo que indica la National Library of Medicine seguido de un punto.

Palabra CD-ROM o DVD con mayúsculas [entre corchetes] seguido de un punto

Fecha de Publicación: Año en número árabes y mes de publicación en inglés abreviado, finaliza con un punto y com

Número del volumen en números árabes

Número del fascículo (entre paréntesis) seguido de dos puntos

Localización: Número de páginas o pantallas del artículo entre las palabras about y screens [entre corchetes]

Finalizar con punto

Ejemplo CD-ROM, DVD, estilo Vancouver



Autor

Título del artículo

CD-ROM

Kauffman CA, Bonilla HF. Trends in antibiotic resistance with emphasis on VRE. FPR [CD-ROM].

1998 Oct;20(10):[about 5 screens].

Fecha de
Publicación

Nº
Volumen

Nº
Fascículo

Nº de página o
pantalla

Artículo de revista en CD-ROM o DVD, estilo Vancouver



Elementos:

Autor(es): Apellido e iniciales de nombre, si hay más de autor van separados por coma más espacio, finaliza con un punto

Título del artículo seguido de un punto

Título de la Revista abreviado de acuerdo a lo que indica la National Library of Medicine seguido de un punto.

Palabra CD-ROM o DVD con mayúsculas [entre corchetes] seguido de un punto

Fecha de Publicación: Año en número árabes y mes de publicación en inglés abreviado, finaliza con un punto y com

Número del volumen en números árabes

Número del fascículo (entre paréntesis) seguido de dos puntos

Localización: Número de páginas o pantallas del artículo entre las palabras about y screens [entre corchetes]

Finalizar con punto

Ejemplo Artículo de revista en CD-ROM o DVD, estilo Vancouver



Autor

Título del Artículo

Título Revista Abreviado

Buchler MW, Knaebel HP. Partial pancreaticoduodenectomy with superior mesenteric vein reconstruction. Real Surg [DVD]. 2004 May;1(5):[35 min.].

DVD

Fecha de
Publicación

Nº de
Volumen

Nº de
Fascículo

Período de tiempo
del artículo

Revista en CD-ROM o DVD, estilo Vancouver



Elementos:

Título de la revista

Palabra CD-ROM o DVD con mayúsculas [**entre corchetes**] seguido de un punto

Lugar de publicación seguido de dos puntos

Nombre de editorial seguido de un punto

Palabra Volume abreviada (Vol) seguido de un punto y espacio más el número de volumen y finaliza con coma.

Año de publicación en números árabes seguido de un espacio, guión y punto.

Finalizar con punto

Ejemplo Revista en CD-ROM o DVD, estilo Vancouver



Título de la Revista

CD-ROM

AMIA Annual Symposium Proceedings [CD-ROM].

Bethesda (MD): American Medical Informatics
Association. 2003 - .

Lugar de
Publicación

Año
Publicación

Nombre de
Editorial

Libros en Internet , estilo Vancouver



Elementos:

Autor(es): Apellido e iniciales de nombre, si hay más de autor van separados por coma más espacio, finaliza con un punto

Título del libro

Palabra Internet **[entre corchetes]** seguido de un punto

Lugar de publicación seguido de dos puntos

Nombre de la editorial seguido de punto y coma

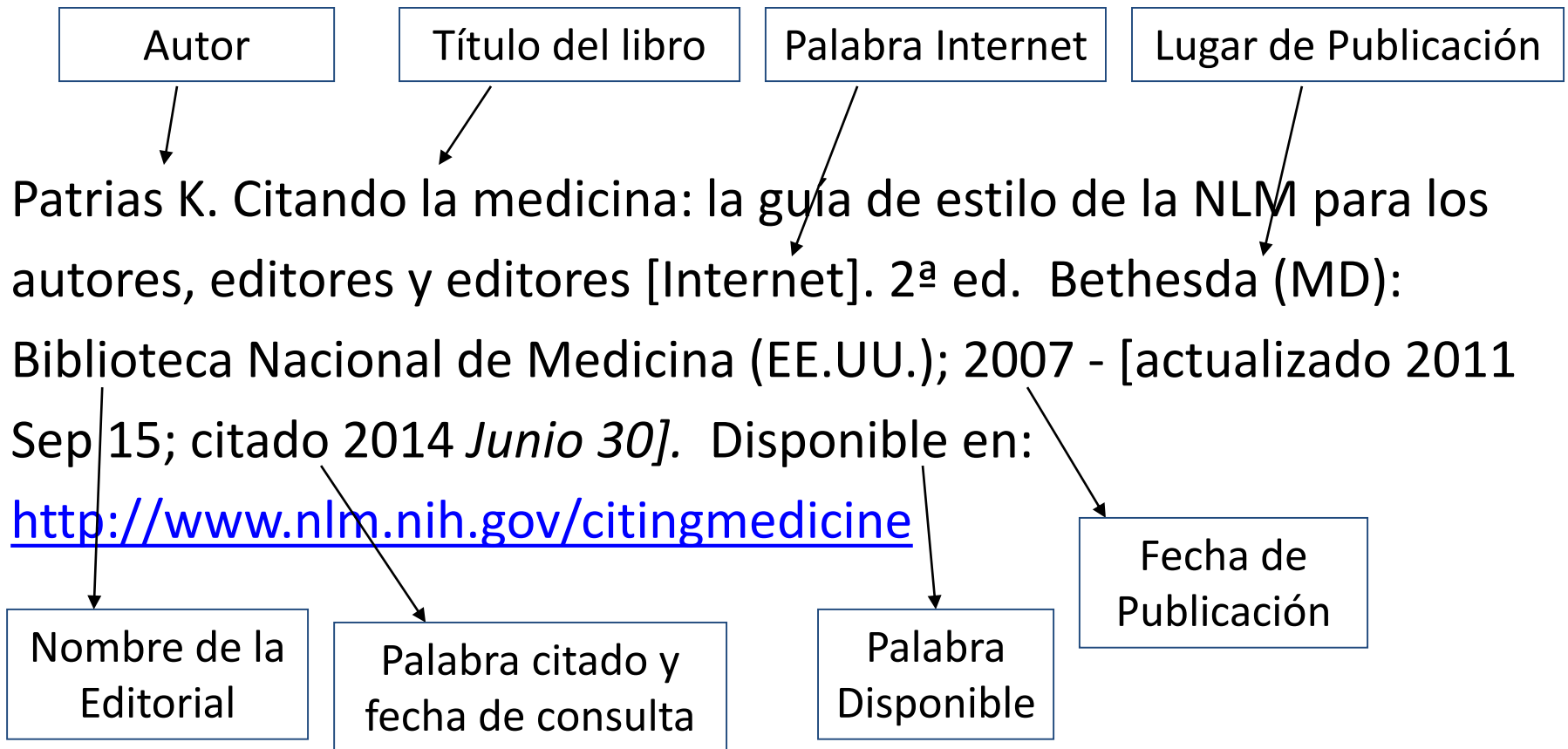
Fecha de Publicación: Año en número árabes y mes de publicación en inglés abreviado

Palabra cited y fecha de consulta **[entre corchetes]** según formato: año, mes abreviado en inglés y fecha del día, finaliza con punto y coma

Paginación: número total de páginas seguido de espacio y la letra p

Palabras Available from seguido de dos puntos y URL

Ejemplo Libros en Internet, estilo Vancouver



Capítulo de libro en **Internet**, estilo Vancouver



Elementos:

Autor(es): Apellido e iniciales de nombre, si hay más de autor van separados por coma más espacio, finaliza con un punto

Título del libro

Palabra Internet [entre corchetes] seguido de un punto

Lugar de publicación seguido de dos puntos

Nombre de la editorial seguido de punto y coma

Fecha de Publicación: Año en número árabes, finaliza con un punto

Palabra Chapter más espacio, número del capítulo seguido de una coma más espacio


Título del capítulo seguido de punto y coma más espacio

Palabra cited y fecha de consulta [entre corchetes] según formato: año, mes abreviado en inglés y fecha del día, finaliza con punto y coma

Paginación: Letra p seguida de un punto, más el número de las páginas que incluyen el capítulo separadas por un guión, finaliza con un punto

Palabras Available from seguido de dos puntos y URL

Ejemplo Capítulo libro en Internet, estilo Vancouver



Revista en Internet, estilo Vancouver



Elementos:

Título de la revista

Palabra Internet [entre corchetes] seguido de un punto

Lugar de publicación seguido de dos puntos

Nombre de la editorial seguido de punto

Palabra Volumen abreviada (Vol) seguido de un punto y espacio más el número de volumen y finaliza con coma

Palabra Number abreviada (No) seguido de un punto y espacio más el número de volumen y finaliza con coma

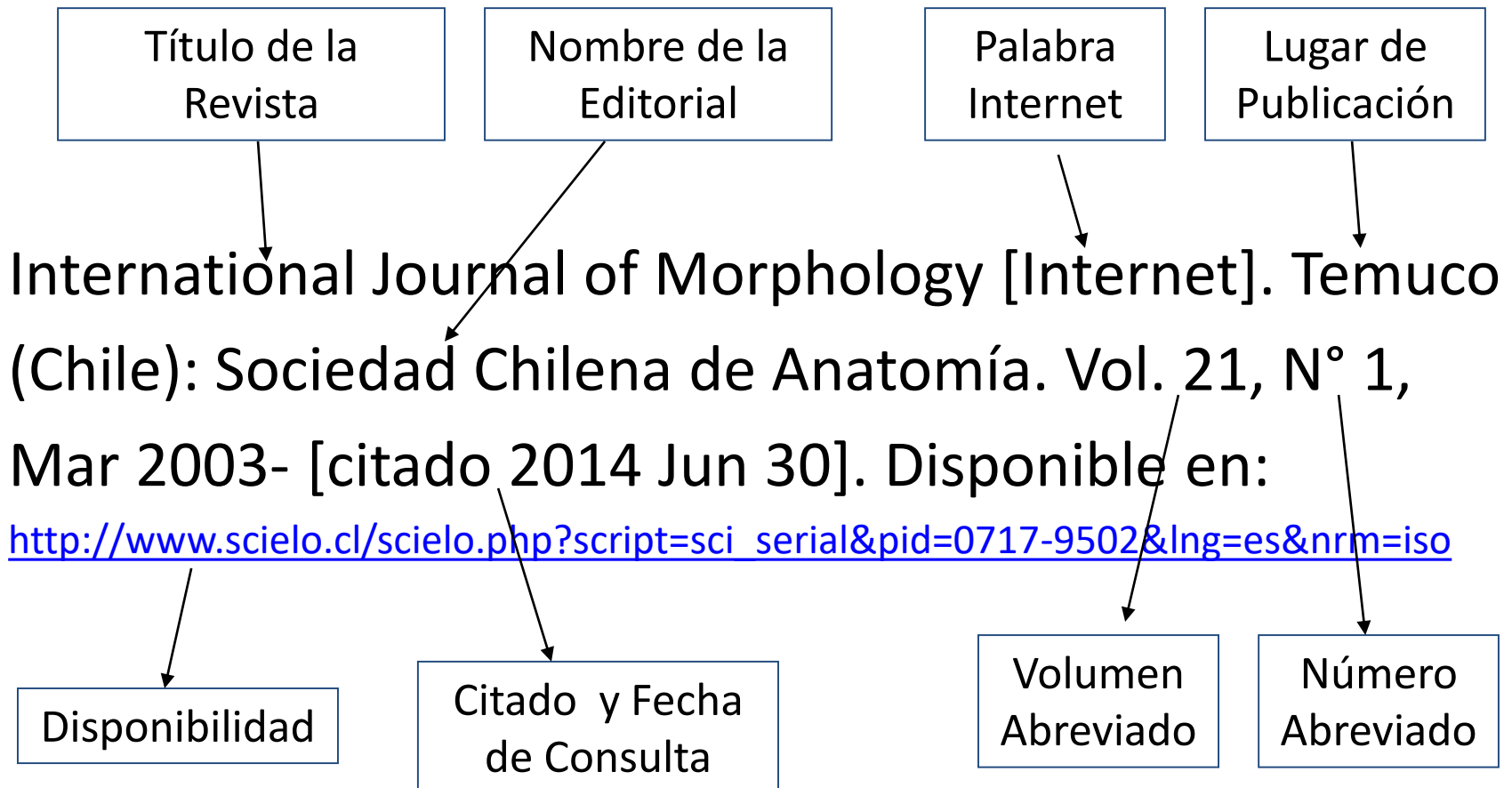
Fecha de Publicación: mes en inglés abreviado y año en números árabes y seguido de un guión

Palabra cited y fecha de consulta [entre corchetes] según formato: año, mes en inglés abreviado y fecha del día, finaliza con punto

Palabras Available from seguido de dos puntos y URL

Finalizar con punto

Ejemplo Revista en Internet, estilo Vancouver



Artículo de Revista en Internet, estilo Vancouver



Elementos:

Autor(es): Apellido e iniciales de nombre, si hay más de autor van separados por coma, finaliza con un punto

Título del artículo seguido de un punto

Título de la Revista abreviado de acuerdo a lo que indica la National Library of Medicine seguido de un punto.

Palabra Internet [entre corchetes] y un punto

Fecha de Publicación: Año en número árabes y mes abreviado en inglés, finaliza con un punto

Palabra cited y fecha de consulta [entre corchetes] según formato año, mes abreviado y número del día, finaliza con punto y coma

Número del volumen en números árabes

Número del fascículo (entre paréntesis) seguido de dos puntos

Paginación: Número de páginas que incluyen el artículo separadas por un guión, finaliza con un punto

Palabras Available from seguido de dos puntos y URL

Ejemplo Artículo de revista en Internet estilo Vancouver



Autor

Palabra Internet

Título del Artículo

Brasil FB, Babinski MA, Sgrott EA, Luz HP. El conocimiento de la anatomía topográfica de los estudiantes en la práctica del examen físico: análisis cuantitativo. Rev. chil. anat. [Internet]. 2002 [citado 2014 Jun 23] ; 20(3):275-280. Disponible en:

[http://www.scielo.cl/scielo.php?script=sci_arttext&pid=S0716-98682002000300007&lng=es.](http://www.scielo.cl/scielo.php?script=sci_arttext&pid=S0716-98682002000300007&lng=es)

Disponibilidad

Título de la Revista Abreviado

Fecha de Publicación

Citado y Fecha de consulta

Base de datos, estilo Vancouver



- **Como un todo**

Elementos:

Nombre de la base de datos

Palabra Internet [entre corchetes] y un punto

Lugar de publicación seguido de punto

Editor seguido de un punto

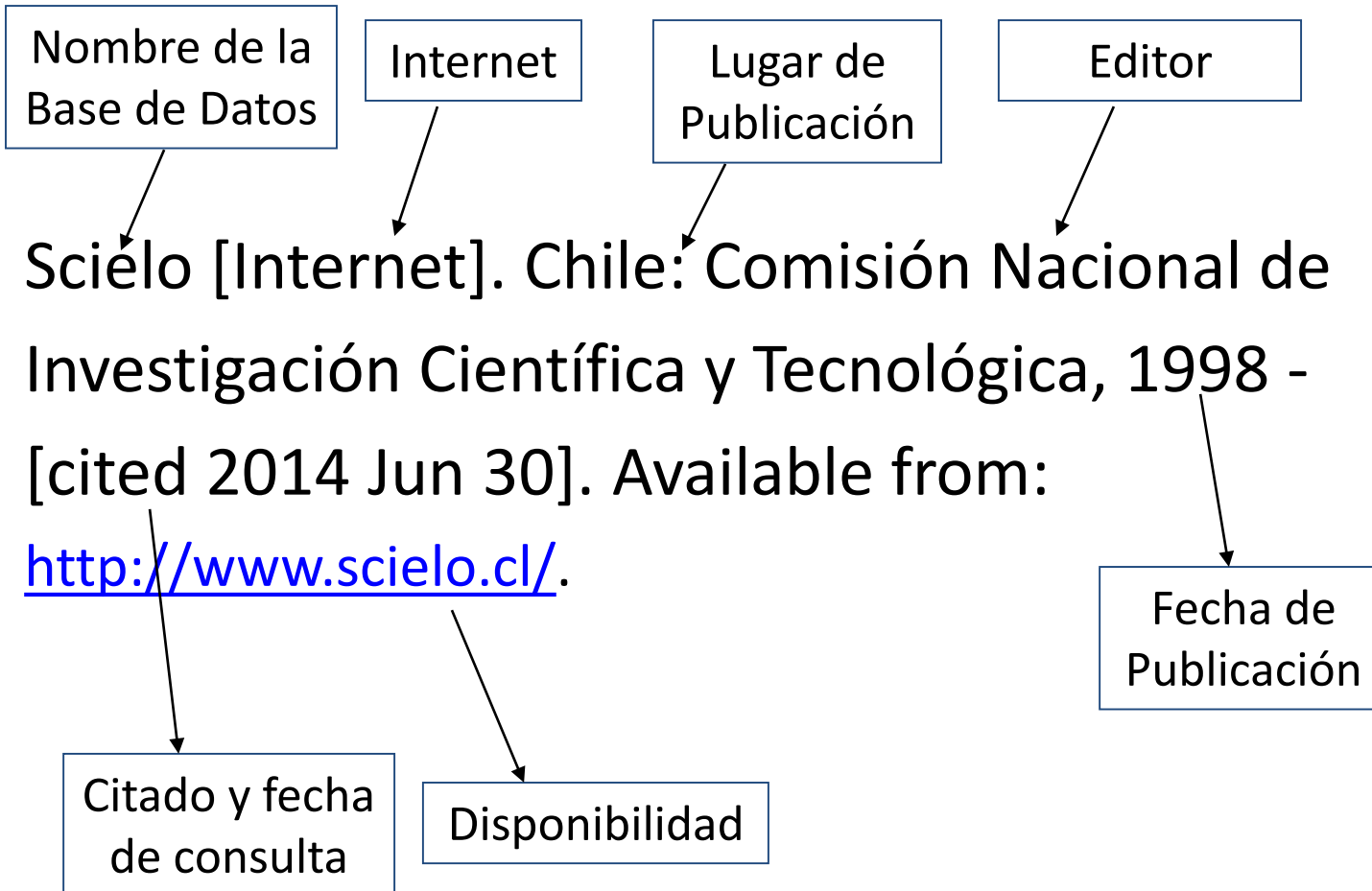
Fecha de publicación de la base de datos. Si no hay información de fecha de edición se utiliza la fecha de copyright precedida de la letra c en minúscula seguida de un guión

Palabra cited y fecha de consulta [entre corchetes] según formato año, mes abreviado en inglés y fecha del día, finaliza con un punto

Palabras Available from seguido de dos puntos y URL de la base de datos.

Finalizar con punto

Ejemplo Bases de Datos, estilo Vancouver



Bases de Datos, estilo Vancouver



- **Parte de una base de datos en Internet**

Elementos:

Nombre de la base de datos

Palabra Internet [entre corchetes] y un punto

Lugar de publicación seguido de dos puntos

Nombre de la editorial seguido de un punto

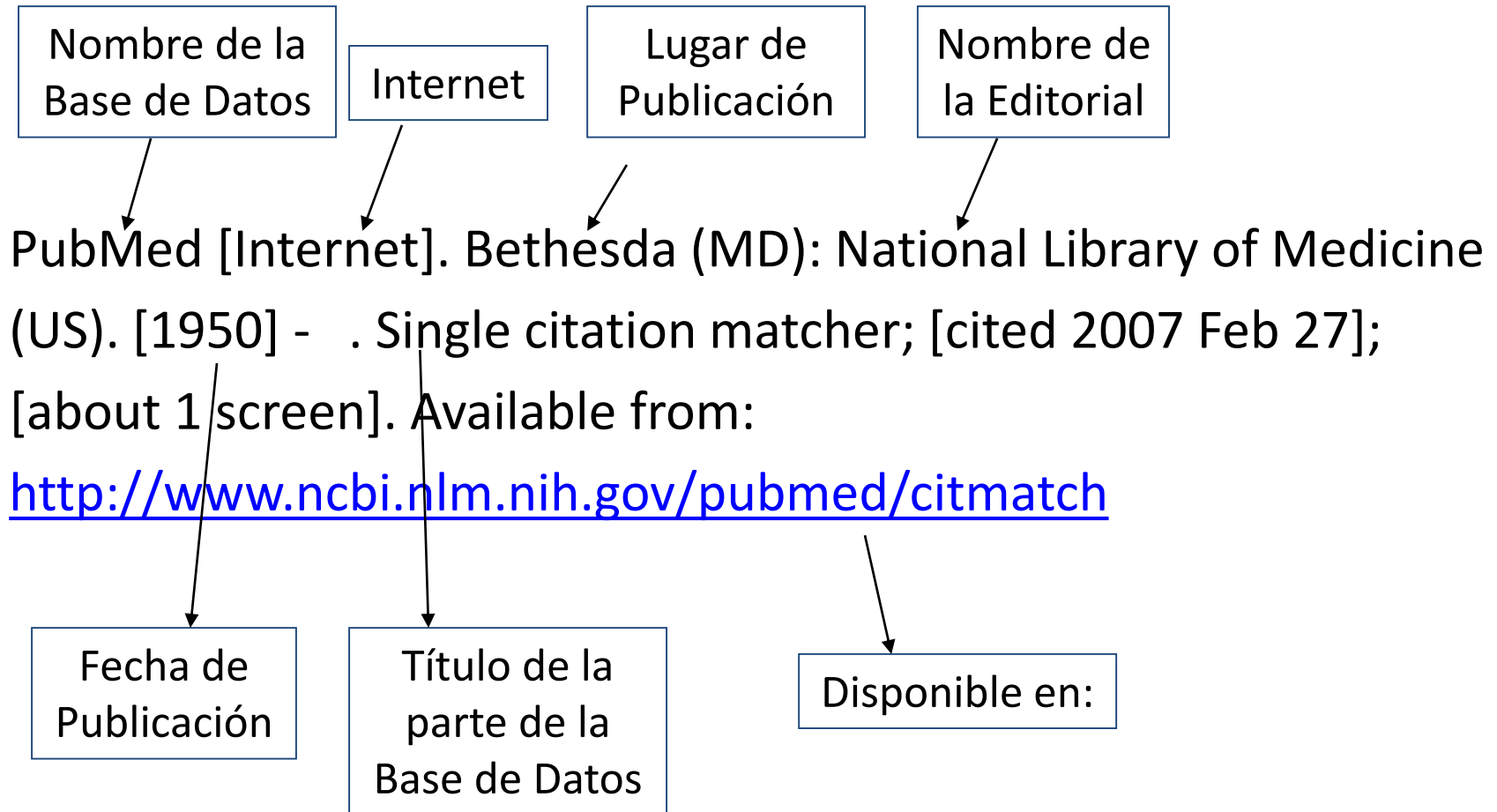
Fecha de publicación de la parte de la base de datos

Título de la parte de la base de datos, finaliza con punto y coma

Palabra cited y fecha de consulta [entre corchetes] según formato año, mes abreviado en inglés y fecha del día, finaliza con un punto

Palabras Available from seguido de dos puntos y URL de la parte de la base de datos

Ejercicio Bases de Datos, estilo Vancouver



Página Web, estilo Vancouver



- **Como un todo**

Elementos:

Título de home page (página de inicio o principal del sitio Web)

Palabra Internet [entre corchetes] y un punto

Lugar de publicación seguido de dos puntos

Nombre de la editorial seguido de punto y coma

Fecha de publicación: Fecha o rango de años de publicación de la página web precedido de la letra c en minúscula (si corresponde)

Palabra cited y fecha de consulta [entre corchetes] según formato año, mes abreviado y número del día, finaliza con un punto

Palabras Available from seguido de dos puntos y URL

Ejercicio Página Web, estilo Vancouver



Título del
Sitio Web

Internet

Lugar de
Publicación

Complementary/Integrative Medicine [Internet]. Houston:
University of Texas, M. D. Anderson Cancer Center; c2007
[cited 2007 Feb 21]. Available from:

<http://www.mdanderson.org/departments/CIMER/>.

Nombre de
la Editorial

Citado y Fecha
de Consulta

Disponibilidad

Fecha de
Publicación



Página Web, estilo Vancouver

- **Parte del sitio web**

Elementos:

Título de home page (página de inicio o principal del sitio Web)

Palabra Internet [entre corchetes] y un punto

Lugar de publicación seguido de dos puntos

Nombre de la editorial seguido de punto y coma

Fecha o rango de años de publicación de la página Web precedido de la letra c en minúscula (si corresponde)

Título de la parte del sitio Web seguido de punto y coma

Fecha de publicación de la parte del sitio web según formato año, mes abreviado en inglés y número del día.

Palabra cited y fecha de consulta [entre corchetes] según formato año, mes abreviado en inglés y número del día, finaliza con punto y coma

Localización: Número de páginas o pantallas de la parte del sitio web entre las palabras about y screens [entre corchetes] seguido de un punto

Palabras Available from seguido de dos puntos y URL de la parte del sitio web

Ejercicio Página Web, estilo Vancouver



Título del
Sitio Web

Fecha de publicación
Página Web

Internet

Título de la parte
del Sitio Web

AMA: helping doctors help patients [Internet]. Chicago:
American Medical Association; c1995-2007. AMA launches exclusive
partnership with the ReachMD Channel for medical professionals;
2007 Mar 26 [cited 2007 Mar 28]; [about 2 screens]. Available from:

<http://www.ama-assn.org/ama/pub/category/17469.html>

Nombre de
la Editorial

Fecha de la
publicación
parte Sitio Web

Citado y Fecha
de consulta

Disponibilidad

Lugar de
Publicación



UNIVERSIDAD DE LOS LAGOS

Para mayor información, comunicarse con:
María Teresa Mancilla B.
Fono: 642333429
E-mail: mtmancil@ulagos.cl