



UNIVERSIDAD DE LOS LAGOS



CAMPUS OSORNO



CAMPUS PUERTO MONTT



CAMPUS SANTIAGO

## ¿Cómo hacer una bibliografía del formato o estilo APA?

*Información recopilada por las Bibliotecólogas*

*María Teresa Mancilla Barría*

*Isabel Cristina Cordeiro de Barros*



**Normas APA**  
**Asociación Americana de Psicología,**  
**6a edición, 2010**

*Se utilizan especialmente en*  
***Psicología y Ciencias Sociales.***

# DESCRIPCION DE BIBLIOGRAFIA



La bibliografía es una lista alfabética de libros y otras fuentes consultadas que fueron examinadas durante la preparación de una investigación o un trabajo realizado. Sin embargo, el orden de la información y puntuación, varía de acuerdo con el tipo de publicación y formatos o estilos.

# DOCUMENTOS IMPRESOS

## Libro con un autor



### Elementos:

**Autor:** apellido e inicial del nombre

**Año de publicación** entre paréntesis

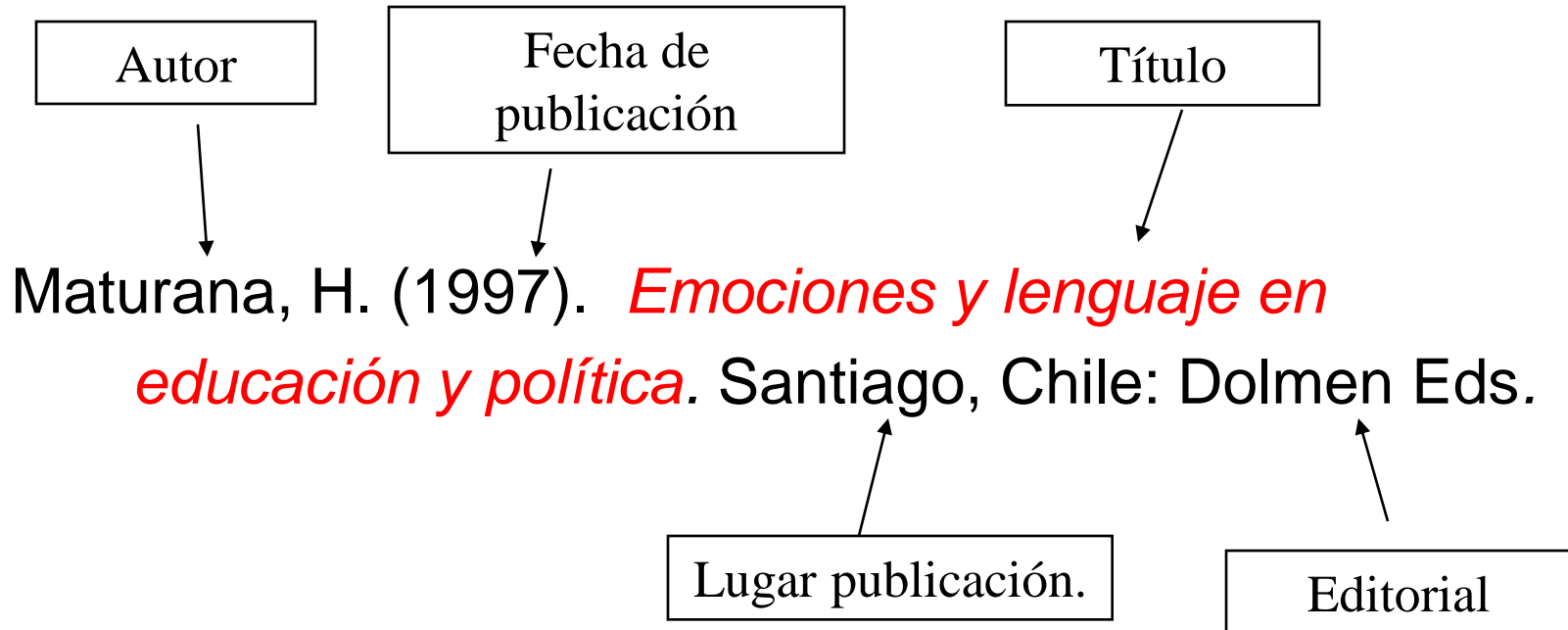
**Título** del libro en *letra cursiva*

Numero de **edición** entre paréntesis (la primera edición no se menciona)

**Lugar** de edición seguido de dos puntos

**Editorial.** Si no tiene editorial se escribe [s.n] del latín *sine nomine* que significa *sin nombre*.

# Ejemplo de un libro con un Autor, estilo APA



# Ejemplo de un libro con mas de un Autor



# Parte o capítulo de un libro, estilo A. P. A.



## Elementos:

**Autor(es) del capítulo:** apellido e inicial del nombre

**Año de publicación** *entre paréntesis*

**Título del capítulo del libro**

**"En"** seguido del **autor del libro:** inicial del nombre y apellido

**Título del libro** en *letra cursiva*

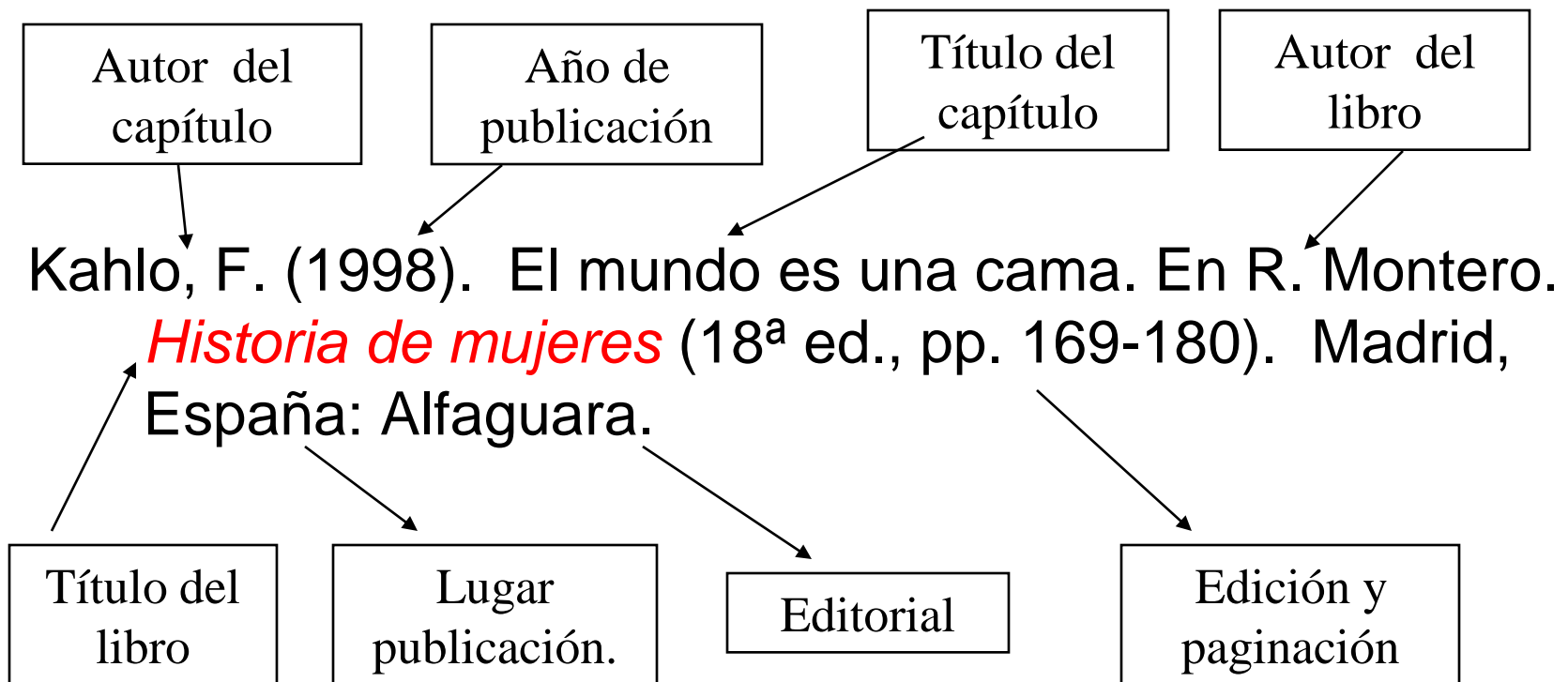
**Edición y paginación** *entre paréntesis* separados por una coma

**Lugar de edición** seguido de dos puntos

**Editorial**



# Ejemplo Parte o capítulo de un libro, estilo A.P.A.





# REVISTAS IMPRESAS, estilo A. P. A.



## Elementos:

**Editor(es):** apellido e inicial del nombre

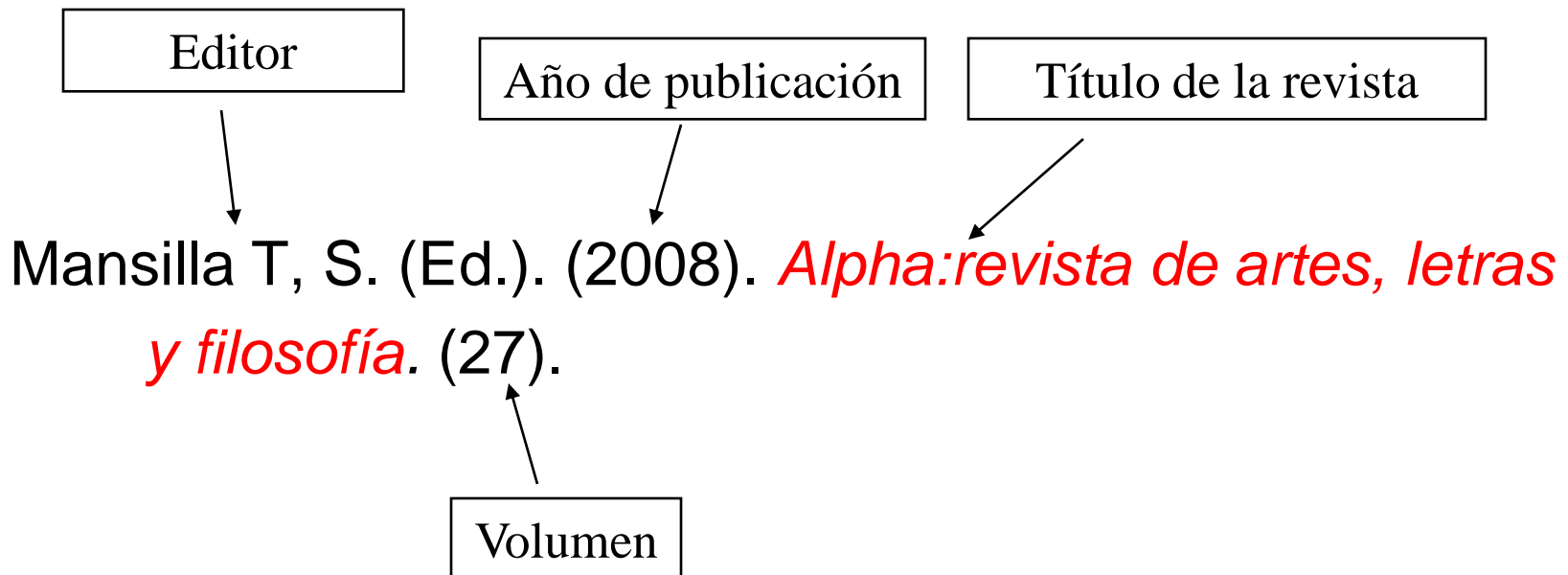
**Año de publicación** entre paréntesis

**Título de la revista** en letra cursiva

**Volumen** en letra cursiva

**Número** entre paréntesis

# Ejemplo de una revista, estilo A. P. A.



## 2° Ejemplo de una revista. estilo A.P.A.



Título de la revista

Año de publicación

*Espacio Regional : revista de estudios sociales.* (2008). 1,(5).

Volumen

Número

# Artículo de revista científica, estilo A.P.A



## Elementos:

**Autor del artículo:** apellido e inicial del nombre

**Año de publicación** *entre paréntesis*

**Título del artículo**

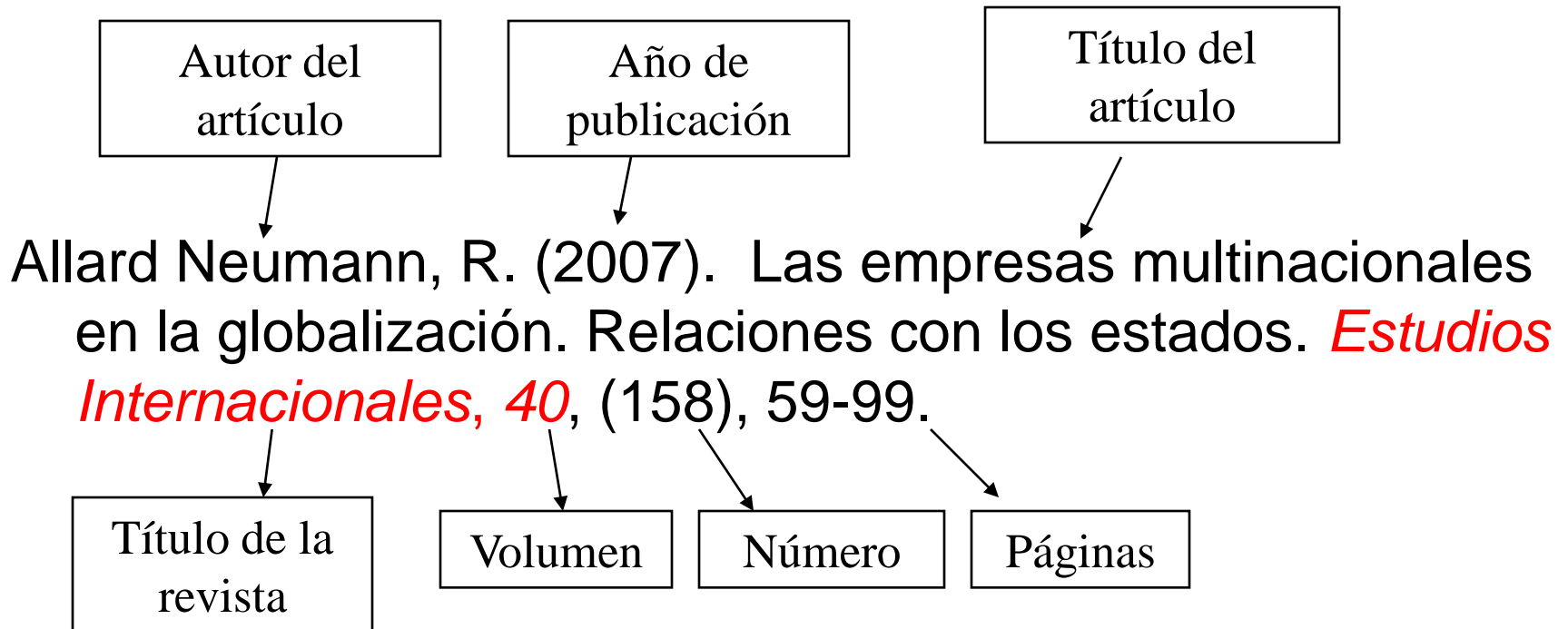
**Título de la revista** en *letra cursiva*, seguido de coma

**Volumen** en *letra cursiva* y seguido de coma

**Número del ejemplar**, si corresponde

**Paginación** separada por un guión

# Ejemplo de Artículo de revista científica, estilo A.P.A



# Tesis, estilo A. P. A.



## Elementos:

**Autor(es):** apellido e inicial del nombre

**Año de publicación** entre paréntesis

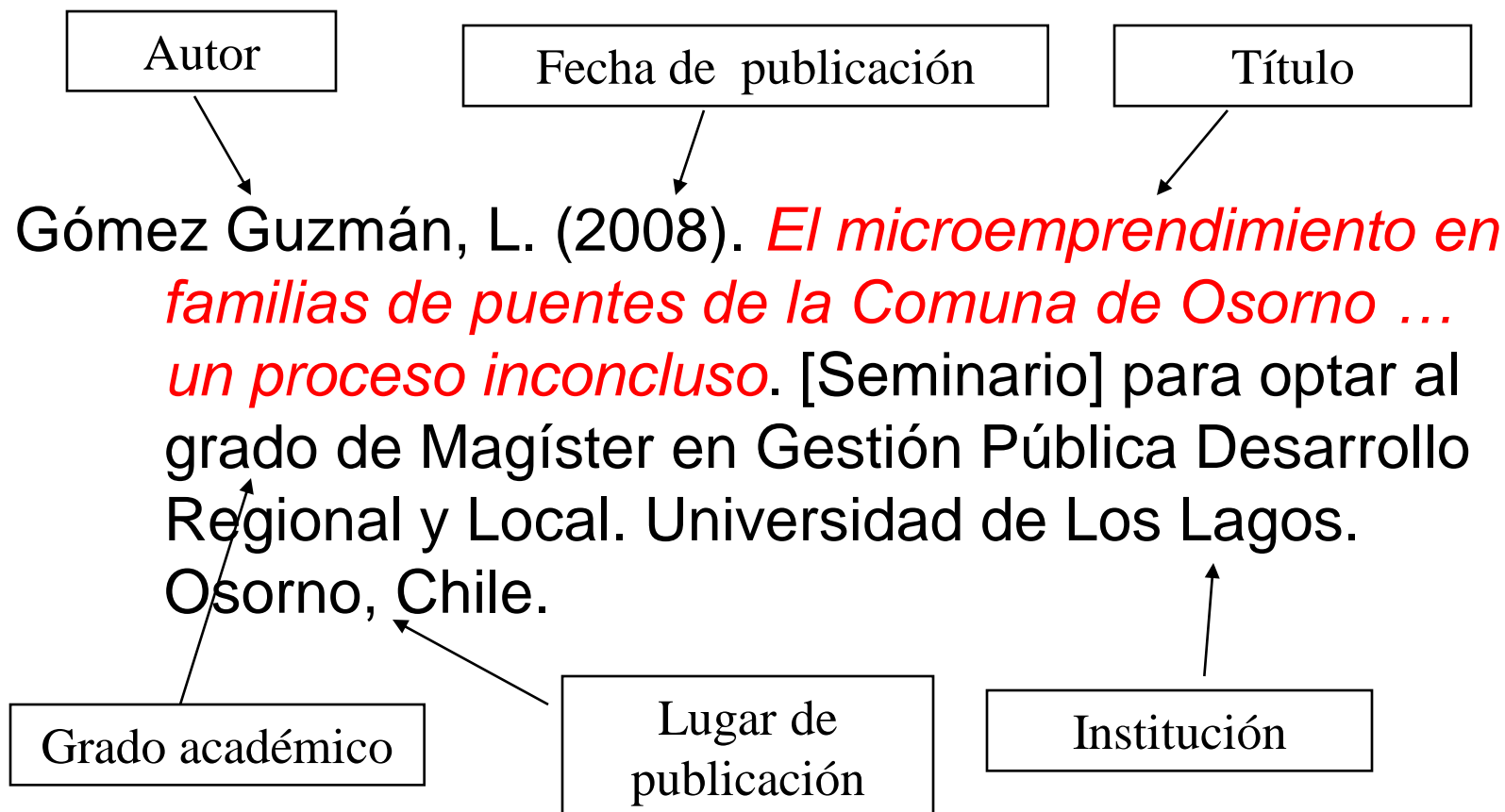
**Título de la tesis** en *letra cursiva*

Coloque la expresión "Tesis de maestría no publicada"

**Universidad** de origen de la tesis

**Lugar:** ciudad, país

# Ejemplo de una Tesis, estilo A. P. A.



# Artículo de un Diario, estilo A. P. A.



## Elementos:

**Autor(es):** apellido e inicial del nombre

**Fecha de publicación:** año, día y mes entre paréntesis

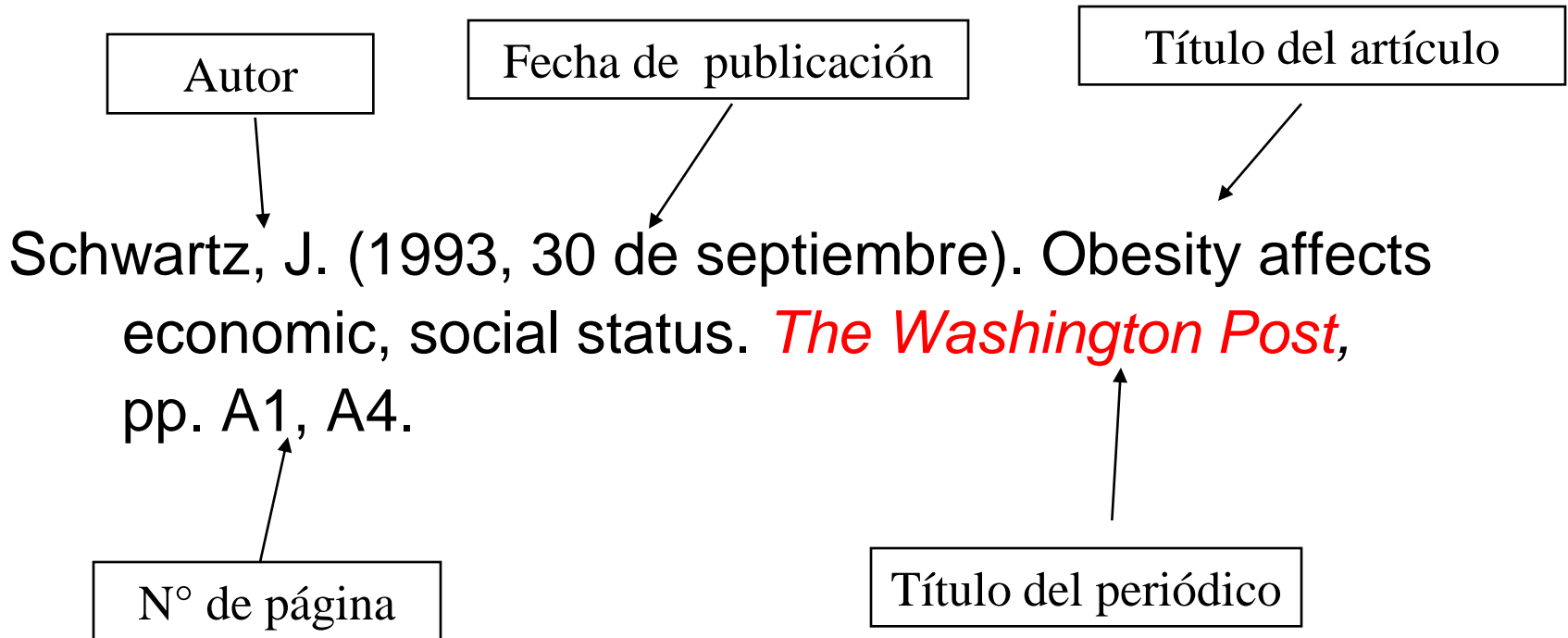
**Título del artículo**

**Nombre del diario** en *letra cursiva*

**Paginación**



# Ejemplo de un Artículo de Diario con autor, estilo A. P. A.



## 2º Ejemplo de un Artículo de Diario sin autor, estilo A. P. A.



Título del artículo

60 mil nuevos empleos anunció el presidente Piñera.  
(2009, 19 de marzo). *Estrategia*, p.17.

Fecha de publicación

Título del periódico

Nº de página

# CD ROM consultado, estilo A.P.A.



## Elementos:

**Autor(es):** apellido(s) e inicial del nombre. Solo considerar los dos apellidos si son de origen español y están indicados en el documento a citar.

**Año** (fecha del derecho de propiedad intelectual) **entre paréntesis, seguido de punto**

**Título de la canción**, seguido de punto

Coloque, la expresión **En**

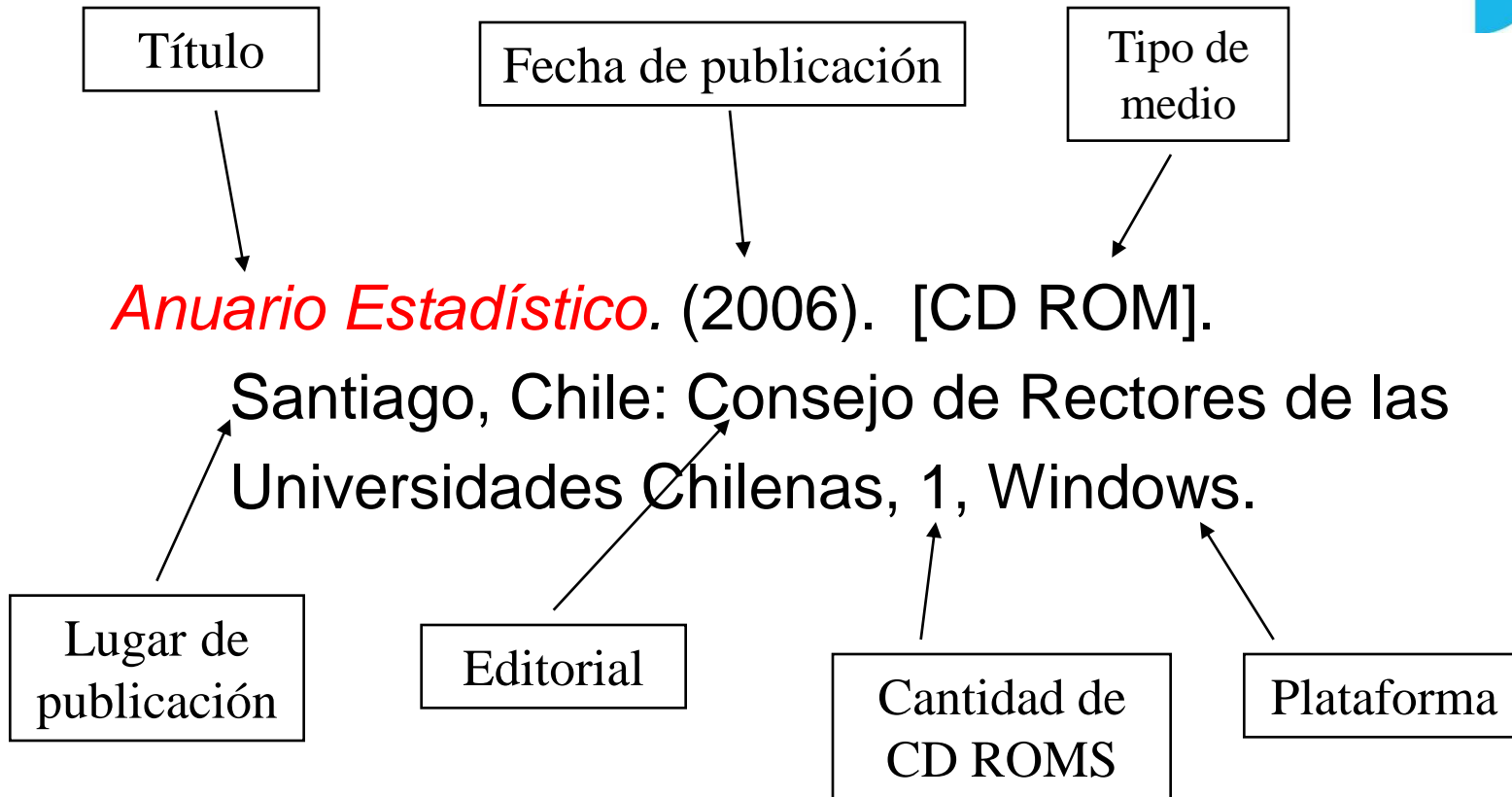
**Título** del álbum en *letra cursiva*

**Medio de grabación:** CD **entre corchetes**, seguido de punto

**Lugar de edición:** ciudad y/o país, separado por coma, seguido de dos puntos

**Editorial** o casa grabadora y punto final

# Ejemplo de un CD ROM consultado, estilo A. P. A.



# Ley de Chile, estilo A. P. A.



## **Elementos:**

**Título** de la Ley

**Fecha** de Publicación, colocar año, día y mes

**Lugar**

**Editorial**

# Ejemplo de una Ley de Chile, estilo A. P. A.



Título de la Ley

Fecha de  
publicación

Ley N° 20.673. Ministerio de Salud (2013,7 junio).  
Santiago, Chile: Diario Oficial de la República de  
Chile.

Lugar de  
publicación

Editorial

# DOCUMENTO ELECTRONICO, Libro completo, estilo A. P. A.



## Elementos:

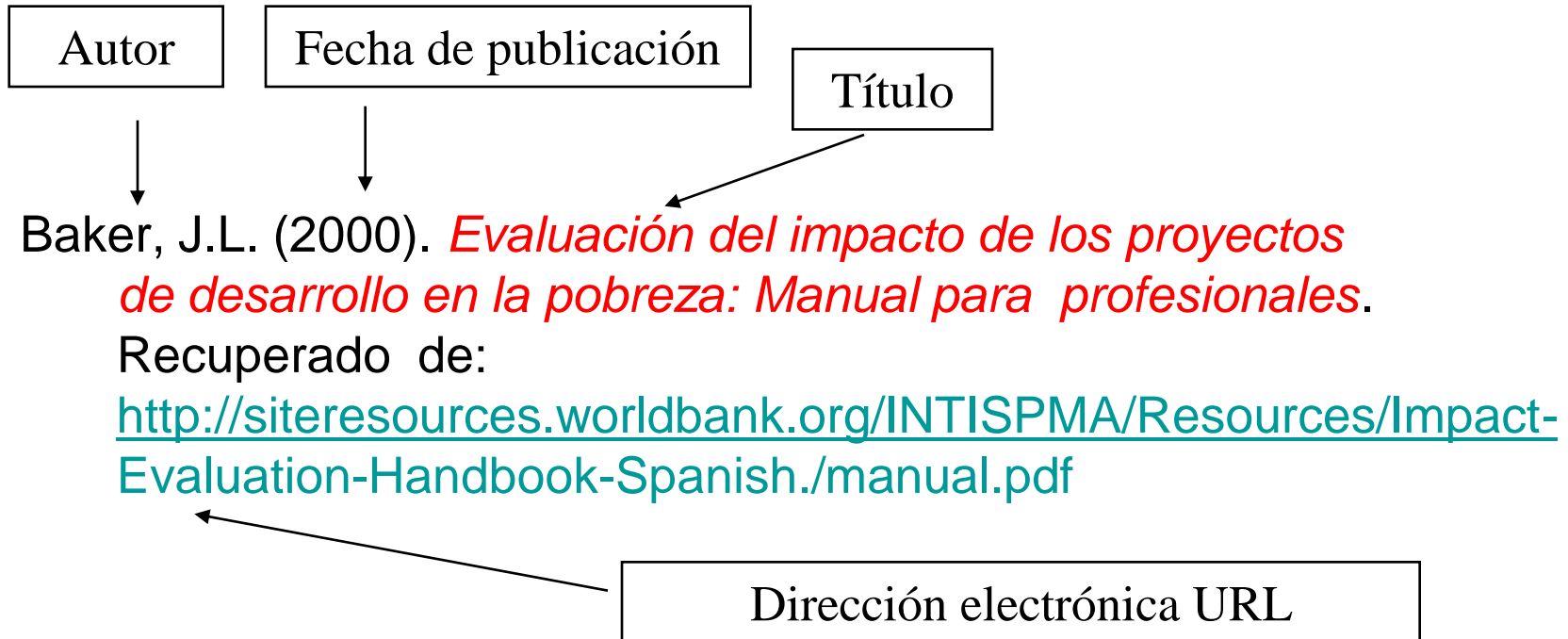
**Autor(es)** del libro: apellido e inicial del nombre

**Año** de edición o publicación **entre paréntesis**

**Título** del libro en *letra cursiva*

Coloque la expresión "**Recuperado de**" Dirección electrónica (URL)

# DOCUMENTO ELECTRONICO, Ejemplo de Libro completo, estilo A. P. A.





# DOCUMENTO ELECTRONICO, Capítulo del Libro, estilo A. P. A.



## Elementos:

**Autor(es)** del capítulo del libro: apellido e inicial del nombre

**Año** de edición o publicación **entre paréntesis**

**Título del capítulo** Coloque la expresión **"En"**

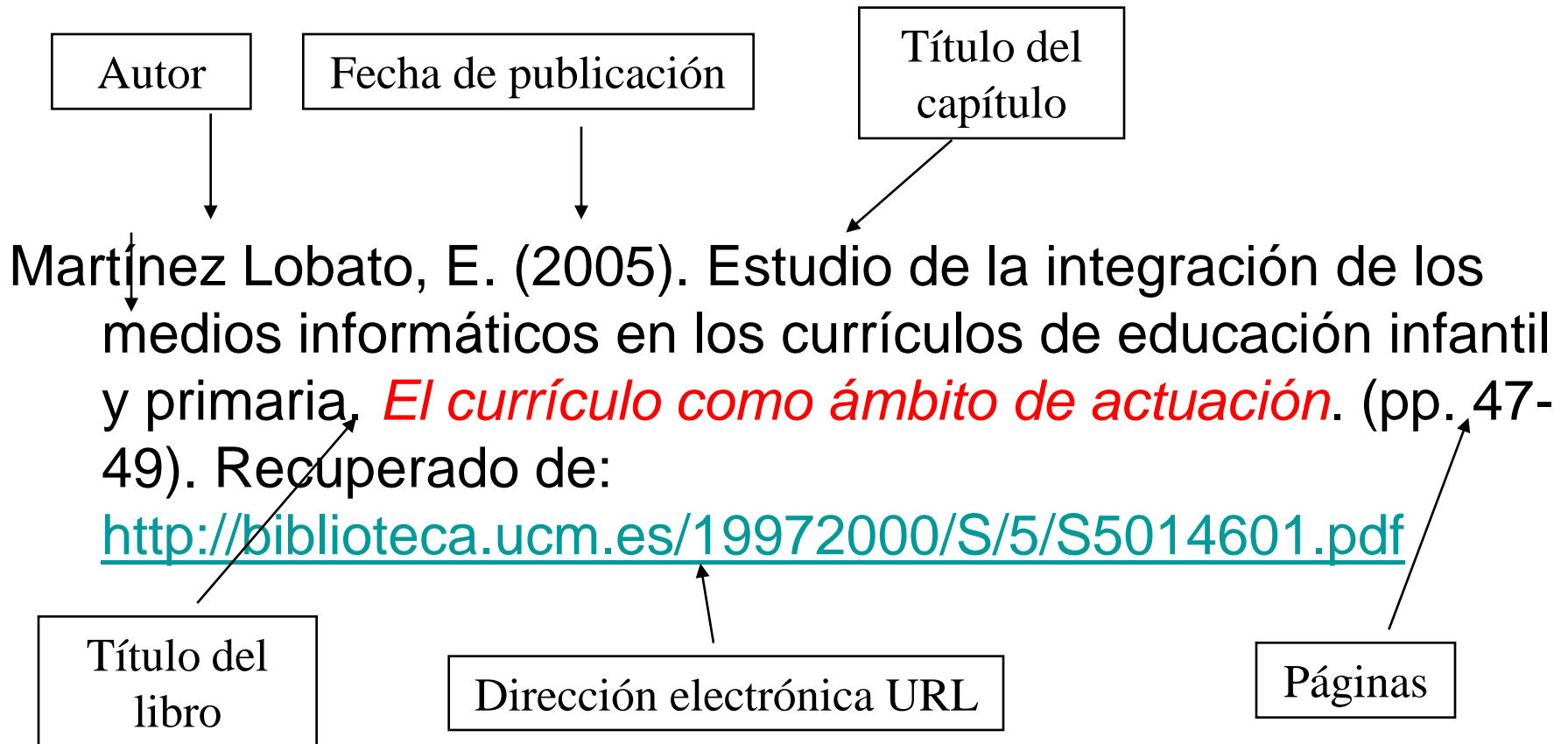
**Editor(es)** del libro: inicial del nombre y apellido

**Título del libro** **en letra cursiva**

**Volumen y/o número de páginas** (entre paréntesis)

Coloque la expresión **"Recuperado de"** Dirección electrónica (URL)

# DOCUMENTO ELECTRONICO, Ejemplo Capítulo del Libro, estilo A. P. A.



# DOCUMENTO ELECTRONICO, Artículo de Revista científica con DOI , estilo A. P. A.



## Elementos:

**Autor(es) del artículo:** apellido e inicial del nombre

**Año de publicación** entre **paréntesis**

**Título del artículo**

**Título de la revista** en *letra cursiva*

**Volumen** en *letra cursiva*

**Número** entre paréntesis y seguido de coma

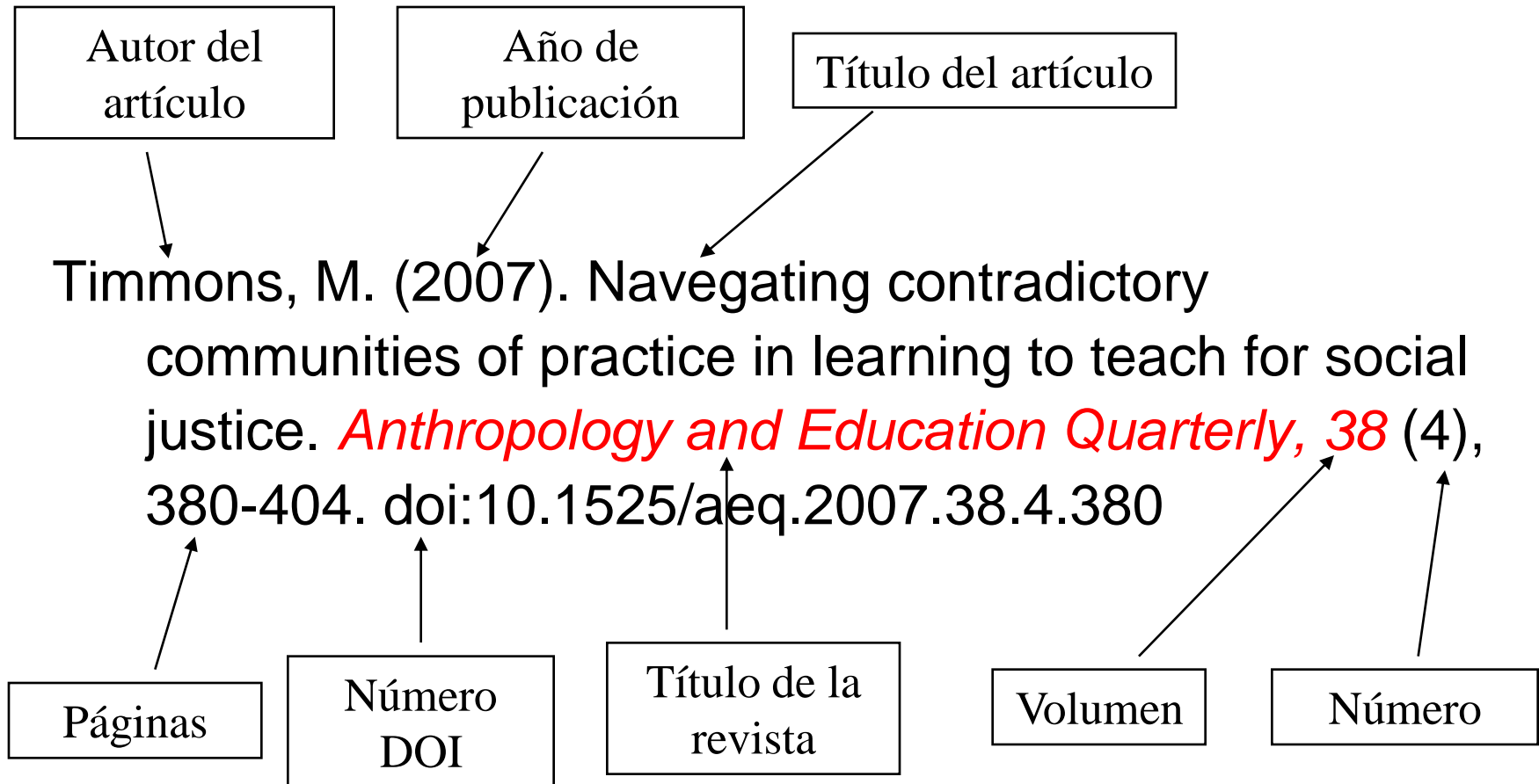
**Números de páginas** de inicio y final, separadas por un guión

Coloque la expresión **"doi"**

**Número DOI** (Digital Object Identifier)

**NOTA** El número DOI (Digital Object Identifier) identifica al artículo de revista y usualmente está visible en la primera página de éste.

# Ejemplo de un Artículo de Revista científica, con DOI, estilo A. P. A.



# Artículo de Revista científica, con URL, estilo A. P. A.



## Elementos:

**Autor(es) del artículo:** apellido e inicial del nombre

**Año** de publicación entre paréntesis

**Título del artículo**

**Título de revista** *en letra cursiva*

**Volumen** *en letra cursiva*

**Número** entre paréntesis y seguido de coma

**Números de páginas** de inicio y final, separadas por un guión

Coloque la expresión "**Recuperado de**" Dirección electrónica (**URL**)

# Ejemplo de un Artículo de Revista científica, con URL, estilo A. P. A.



Autor del artículo

Año de publicación

Título del artículo

Morales Quiroga, M.(2008). La primera mujer presidenta de Chile. *Latin American Research Review*, 43 (1),7-32. Recuperado de

Volumen

<http://search.ebscohost.com/login.aspx?direct=true&db=a9h&AN=3109873&lang=es&site=ehost-live>

Número

Páginas

URL

Título de la revista



# Documento independiente, sin autor y sin fecha , estilo A. P. A.

## Elementos:

Título del documento original en *letra cursiva*

Use **s.f.** (sin fecha) *entre paréntesis*

Coloque la expresión "Recuperado el"

**Fecha de consulta:** día, mes y año

Coloque la expresión "de" Dirección electrónica (URL)

# Ejemplo de un documento independiente, sin autor y sin fecha y con URL, estilo A. P. A.



Título del documento

Fecha de publicación

Fecha de consulta del documento

*El asma.* (s.f.). Recuperado el 04 de julio de 2013,  
de <http://www.farmavitaca.com/s3.htm>

URL



# Artículo de Diario en Línea, estilo APA



## Elementos:

**Autor** del artículo: apellido e inicial del nombre

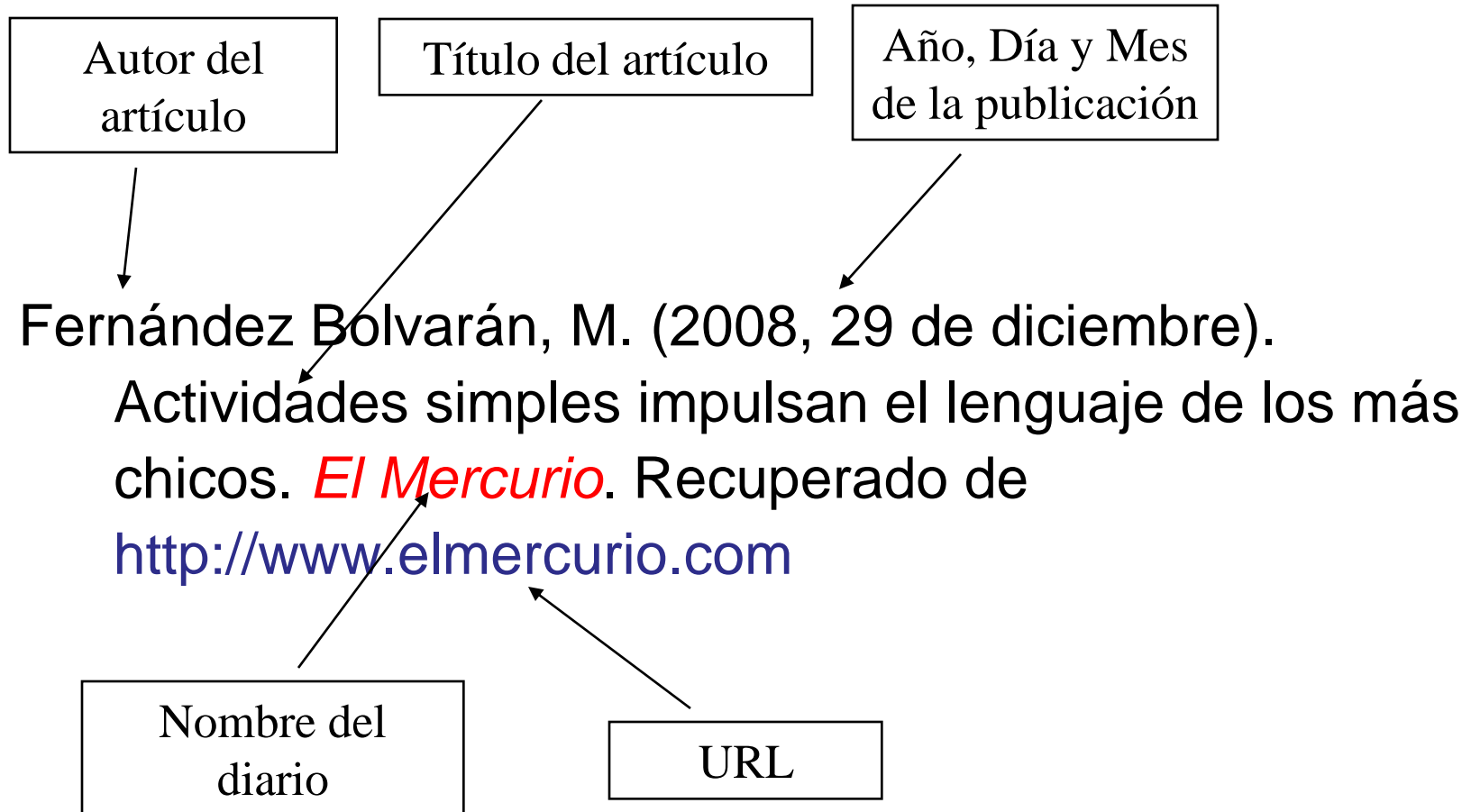
**Año** de publicación entre **paréntesis: año, día y mes**

**Título** del artículo

**Nombre del diario** en *letra cursiva*

Coloque la frase "**Recuperado de**" Dirección electrónica (URL) principal

## Ejemplo de un Diario en Línea, estilo A. P. A.



# Podcast de audio, estilo APA



## Elementos:

**Autor** (proporcione **entre paréntesis la función del creador o colaboradores principales**)

**Año** de publicación **entre paréntesis: año, día y mes**

**Título** del podcast

**Nombre del sitio web principal** en *letra cursiva*

Coloque la frase "**Podcast recuperado de**" Dirección electrónica (URL) principal

**Nota:** Incluya la mayor cantidad de información posible, ya sea fecha, título o identificador.

# Ejemplo de un PostCast, estilo A. P. A.



Autor

Año, Día y Mes

Brookes, C. (Productor). (2008, 18 de diciembre).

Flight of fancy. *The Nature*. Podcast  
recuperado de <http://www.nature.org/>

Título del postcast

URL

# Base de Datos, estilo APA



## Elementos:

Título de la Base de Datos

Fecha de Publicación **entre paréntesis fecha**

Tipo de medio **colocar entre corchetes base de datos**

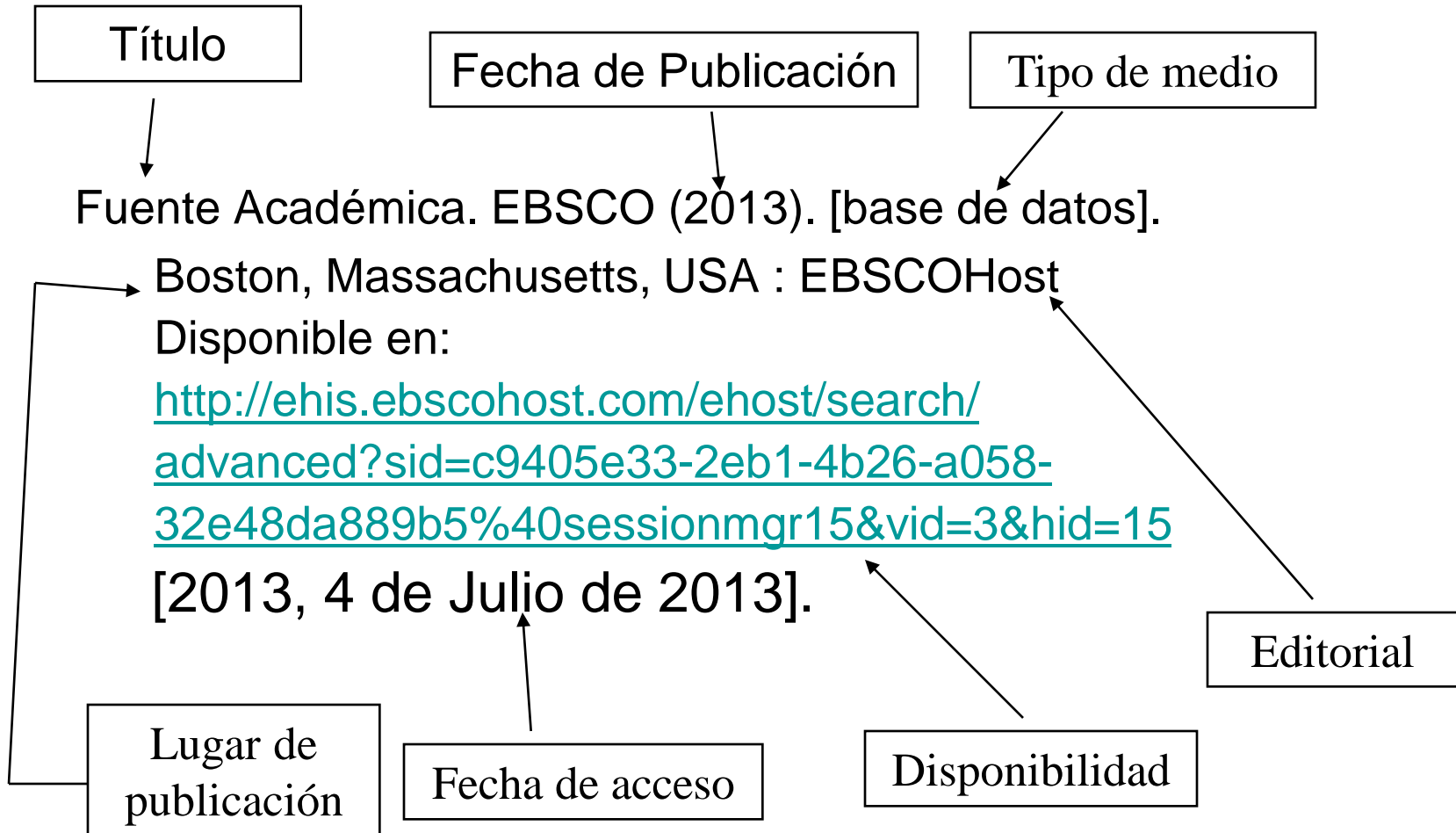
Lugar de Publicación seguido de dos puntos  
ciudad, **estado** y país

Editorial

Disponibilidad indicar la URL de la base datos

Fecha de acceso **colocar entre corchetes**

# Ejemplo de una Base de datos en línea, estilo A. P. A.



# Correo Electrónico, estilo APA



## Elementos:

**Nombre y apellido** del Emisor

Dirección electrónica del emisor **entre paréntesis**

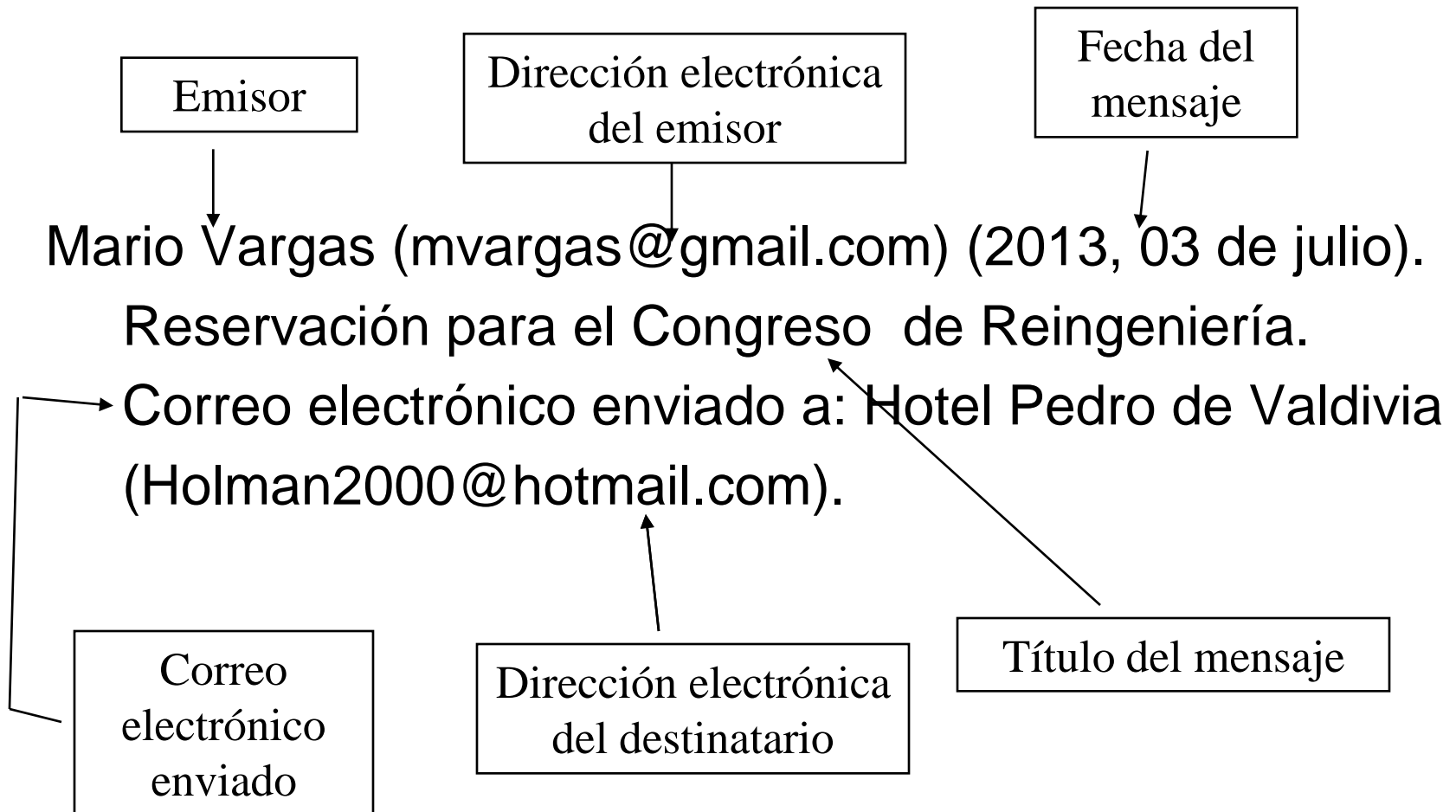
Fecha del mensaje **entre paréntesis: año, día y mes**

**Título** del mensaje

Escribir la frase **Correo electrónico enviado a:**

**Dirección electrónica del destinatario** **entre paréntesis**

# Ejemplo de un Correo electrónico, estilo A. P. A.





# Ley de Chile consultada electrónicamente, estilo A. P. A.



## Elementos:

**Título**

**Fecha** de Publicación, colocar año, día y mes

**Tipo de medio** **entre corchetes** se escribe el término **en línea**

**Lugar**

**Editorial**

**Disponibilidad**, escribir **Disponible en:** y agregar la **URL**

**Fecha de acceso** **entre corchetes**

# Ejemplo de una Ley de Chile consultada electrónicamente, estilo A. P. A.

